



NULES (Castellón). C.Sant Vicent, 26 - 12520.
Tel. 964 836 621

BARCELONA C. Felipe de Paz, 5 - 5º-1 - 08028.
Tel. 637 688 200

PROYECTO

**PROJECTE BÀSIC I D'EXECUCIÓ PER A LA
INSTAL·LACIÓ DE LÍNIES DE VIDA I ELEMENTS DE
SEGURETAT A LA COBERTA DEL "CAMP DE FUTBOL"
D'ABRERA.**

PETICIONARIO

AJUNTAMENT D'ABRERA

PLAÇA CONSTITUCIÓ, 1
08630 ABRERA (BARCELONA)
C.I.F.: P-0800100-J

EMPLAZAMIENTO

CARRER PALLEJÀ, S/N

08630 – ABRERA (BARCELONA)

AUTOR DEL PROYECTO

JOFEL CARREGUI BALLESTER

INGENIERO TÉCNICO INDUSTRIAL

Contenido

1. MEMORIA DESCRIPTIVA Y CONSTRUCTIVA.....	3
1.1.- OBJETO, ENTORNO Y LEGISLACIÓN APLICABLE	3
1.2.- AGENTES.....	4
1.3.- INFORMACIÓN PREVIA	4
1.4.- PRESTACIONES DEL EDIFICIO	7
1.5.- PLAZO DE EJECUCIÓN	8
1.6.- REVISIÓN DE PRECIOS.....	8
1.7.- MANIFESTACIÓN DE OBRA COMPLETA	8
1.8.- PROPUESTA DE CLASIFICACIÓN DEL CONTRATISTA Y CATEGORÍA DEL CONTRATO	8
1.9.- JUSTIFICACIÓN DE PRECIOS	8
1.10.- DESCRIPCIÓN DEL PROYECTO.....	9
1.11.- RESUMEN DEL PRESUPUESTO.....	11
1.12.- CUMPLIMIENTO DEL CTE Y NORMATIVA VIGENTE	11



1. MEMORIA DESCRIPTIVA Y CONSTRUCTIVA

1.1.- OBJETO, ENTORNO Y LEGISLACIÓN APLICABLE

CONDICIONES DE PARTIDA

El presente proyecto tiene por objeto la descripción de las características fundamentales de la obra, tanto técnicas como económicas y administrativas, para la realización del proyecto básico y de ejecución para LA INSTALACION DE LÍNEAS DE VIDA I ELEMENTOS DE SEGURIDAD EN LA CUBIERTA DEL CAMP DE FUTBOL

EMPLAZAMIENTO

Las instalaciones se encuentran situada en el municipio de Abrera, Barcelona, con fachadas a Carrer Pallejà, Avinguda de Sant Hilari, al parking del camp de futbol y a una con vegetación de una parcela colindante por el oeste. Dicha instalación presentará como uso principal el deportivo enfocado al futbol, con una superficie total de 38.206,00 m²; siendo su referencia catastral 8772002DF0987S0001MD, de los cuales 8.965,24 m² son los dedicados a esta actividad.

La edificación, con forma rectangular, se sitúa aislada, con una misma cota de cubierta.

Son de aplicación las Normas Urbanísticas del planeamiento actualmente en vigor, tanto en sus normas generales como particulares, así como sus normativas complementarias y modificaciones puntuales al mismo.

Por tratarse de un área consolidada y urbanizada, el local dispone de servicios urbanos de luz y agua.

La legislación aplicable al presente proyecto es:

- A. Ley 31/1995, de 8 de noviembre, de Prevención de Riesgos Laborales.
- B. UNE-EN 795:2012. Equipos de protección individual contra caídas. Dispositivos de anclaje.
- C. UNE-EN 363:2018. Sistema de protección individual contra caídas.
- D. Real Decreto 2117/2004 de 12 de noviembre por el que se establecen las disposiciones mínimas de seguridad y salud para la utilización por los trabajadores de los equipos de trabajo.
- E. Decreto 329/2002, de seguridad y salud laboral en Cataluña.
- F. Ley 9/2022. 14/06/2022. Jefatura del Estado de Calidad de la Arquitectura. BOE 15/06/2022
- G. Ordenanza general de Seguridad e Higiene en el trabajo 9-3-1971.
- H. Ley 2/2006, de 5 de mayo, de Prevención de la Contaminación y Calidad Ambiental.
- I. Real Decreto 486/1997 de 14 de abril sobre disposiciones mínimas en materia de seguridad y salud en el trabajo.
- J. Real Decreto 314/2006, por el que se aprueba el Código Técnico de la Edificación.
- K. Real decreto 105/2008. 01/02/2008. Ministerio de la Presidencia. Regula la producción y gestión de los residuos de construcción y demolición. BOE 13/02/2008 y modificaciones


Además de las citadas con anterioridad, durante la realización de la presente memoria se han tenido en cuenta todas la Normas Vigentes en materia de construcción y prevención de riesgos laborales; así como todas las normas UNE relativas al tema del proyecto y todas las normas municipales vigentes.

1.2.- AGENTES

Promotor:	Ajuntament d'Abrera Plaça constitució, 1 - 08630 Abrera (Barcelona) C.I.F.: P-0800100-J
Proyectistas:	Jofel Carreguí Ballester, Ingeniero Técnico Industrial, nº de colegiado 552, Colegio Oficial de Ingenieros Técnicos Industriales de Castellón. Carrer Sant Vicent, nº. 26. 12520- Nules (Castellón). Tfno.- 964836621.
Propiedad intelectual:	El presente documento es copia de su original del que es autor el que suscribe. Su utilización total o parcial, así como cualquier reproducción o cesión a terceros, requerirá la previa autorización expresa de su autor, quedando en todo caso prohibida cualquier modificación unilateral del mismo.

1.3.- INFORMACIÓN PREVIA

Antecedentes y condicionantes de partida:	El presente proyecto tiene por objeto la descripción de las características fundamentales de la obra, tanto técnicas como económicas y administrativas, para la instalacion de líneas de vida i elementos de seguridad en la cubierta del Camp de Fubtol d'Abrera.
Emplazamiento:	Carrer Pallejà, s/n, de Abrera (Barcelona). CP 08630.
Entorno físico:	La obra se llevará a cabo en la planta cubierta de un edificio deportivo. El acceso a este se da por la calle principal, tratándose de una edificación aislada, y en la cara sur desde el parking público.
Acceso:	El acceso al edificio se realiza desde vía pública, que se encuentra pavimentado en su totalidad, con acera y vía rodada de único sentido desde el carrer Pallejà y doble sentido de circulación en el acceso al parking, con aparcamientos en batería.
Abastecimiento de agua:	El agua potable procede de la red municipal de abastecimiento.
Saneamiento:	Existe red municipal de saneamiento existente.
Energía eléctrica:	Existe red municipal eléctrica conectada al edificio, con posibilidad de conectar a la red interior de la edificación.
Dimensiones del proyecto:	La superficie de actuación es la total de cubierta, siendo esta de 643,29 m ² . El local presenta forma rectangular, siendo la longitud de su fachada mayor de 84.34 m y su lado menor de 7,63 m.

Estado de las instalaciones:



Relación de superficies y otros parámetros

SUPERFICIE DE CUBIERTA

USO	SUPERFICIE (m2)
MANTENIMIENTO (CUBIERTA PLANA CON SOLADO FIJO).	643,29

ALTURA A SALVAR POR ESCALERA

USO	ALTURA (metros)
MANTENIMIENTO	3,76 ~ 4,04

1.4.- PRESTACIONES DEL EDIFICIO

REQUISITOS BÁSICOS RELATIVOS A LA FUNCIONALIDAD:

DE UTILIZACIÓN

De tal forma que la disposición y las dimensiones de los elementos proyectados faciliten la adecuada realización de las funciones previstas en el edificio.

REQUISITOS BÁSICOS RELATIVOS A LA SEGURIDAD:

DE SEGURIDAD ESTRUCTURAL

De tal manera que no se produzcan en el edificio o partes del mismo, daños que tengan su origen o afecten a los soportes, las vigas, los forjados, los muros de carga u otros elementos estructurales, y que comprometan directamente la resistencia mecánica y la estabilidad del edificio.

No se colocará ningún tipo de material que por su baja resistencia al fuego, combustibilidad o toxicidad pueda perjudicar la seguridad del edificio o la de sus ocupantes.

DE SEGURIDAD DE UTILIZACIÓN Y ACCESIBILIDAD

De tal forma que el uso normal no suponga riesgo de accidente para las personas.

La configuración de los espacios, los elementos fijos y móviles que se instalarán en el edificio, se han proyectado de manera que puedan ser usados para los fines previstos dentro de los límites temporales establecidos a tal fin, y de las limitaciones de uso del propio edificio que se describirán más adelante sin que suponga riesgo de accidente para los usuarios del mismo.

1.5.- PLAZO DE EJECUCIÓN

Se estima el periodo de ejecución de la obra en 2 meses a contar desde la firma del acta de replanteo.

1.6.- REVISIÓN DE PRECIOS

El artículo 103 de la Ley 9/2017, de 8 de noviembre, de Contratos del Sector Público, establece en su apartado 5 lo siguiente:

“Salvo en los contratos de suministro de energía, cuando proceda, la revisión periódica y predeterminada de precios en los contratos del sector público tendrá lugar, en los términos establecidos en este Capítulo, cuando el contrato se hubiese ejecutado, al menos, en el 20% de su importe y hubiese transcurrido un año desde su formalización. En consecuencia, el primer 20% ejecutado y el importe ejecutado en el primer año transcurrido desde la formalización quedarán excluidos de la revisión”.

Procederá a la revisión de precios cuando se hubiese ejecutado, al menos, en un veinte por ciento de su importe y hubiese transcurrido un año desde su formalización. En consecuencia, no procede la revisión ya que el plazo de ejecución de la obra es inferior a un año.

1.7.- MANIFESTACIÓN DE OBRA COMPLETA

El presente proyecto junto a la documentación gráfica y los anexos al mismo correspondientes comprende una obra completa susceptible de entrega al uso general o al servicio correspondiente, de acuerdo con los artículos 125 y 127.2 del RGLCAP.

1.8.- PROPUESTA DE CLASIFICACIÓN DEL CONTRATISTA Y CATEGORÍA DEL CONTRATO

Según el Artículo 25 del RGLCAP, Real Decreto 1098/2001, de 12 de octubre, el Grupo que conformarán la clasificación de empresa contratista será el Grupo C, siendo sus subgrupos el 3 y 4.

La categoría del contrato será la 1 según el artículo 26 del RGLCAP, Real Decreto 1098/2001, de 12 de octubre.

1.9.- JUSTIFICACIÓN DE PRECIOS

Los precios empleados en la elaboración del presupuesto que acompaña a la presente memoria se han realizado según los criterios establecidos por los precios establecidos en la Base de Datos de Construcción del Generador de Precios de la Construcción de CYPE o presupuestos de obra obtenidos por comerciales de distintas materias.

Los costes directos se han estimado en un 97% y los indirectos en un 3%, todo ello de acuerdo con la Orden de 12 de junio de 1.968 (Ministerio de Obras Públicas, B.O.E. de 25 de Julio) y con la Orden 14 de Marzo de 1.969 (Ministerio de Obras Públicas, B.O.E. de 29 de marzo).

1.10.- DESCRIPCIÓN DEL PROYECTO

Descripción general del proyecto

La actuación se basa en la instalación en planta de cubierta de líneas de vida i los elementos de seguridad necesarios para un correcto acceso y mantenimiento de esta planta.

Cabe destacar que la utilización de estos elementos se realizará únicamente por personal previamente cualificado para ello y en tareas de mantenimiento habituales o puntuales.

Descripción de los tipos de cubierta presente

La cubierta del edificio donde se va a instalar el sistema se materializa mediante una única solución constructiva, con la pequeña diferencia que una tiene el acabado visto del pavimento y otra tiene un revestimiento impermeabilizante. La cubierta tiene uso exclusivo para tareas de mantenimiento, siendo el remate de la misma de baldosín catalán. Esta cubierta queda cerrada perimetralmente por un murete de fábrica (h= 30 cm) coronado con una albardilla de chapa galvanizada.

Será necesario por tanto disponer de líneas de vida en toda la cubierta mencionada ya que el murete no ofrece protección suficiente para realizar las tareas de mantenimiento.

Descripción general de los sistemas adoptados

Para el presente proyecto será necesaria la instalación de un dispositivo de anclaje que emplee una línea de anclaje flexible, que se desvíe de la horizontal en no más de 15° (cuando se mide entre los anclajes extremos e intermedios en cualquier punto a lo largo de su longitud), del tipo C según la norma UNE EN 795:2012.

EN 795:2012 (E)

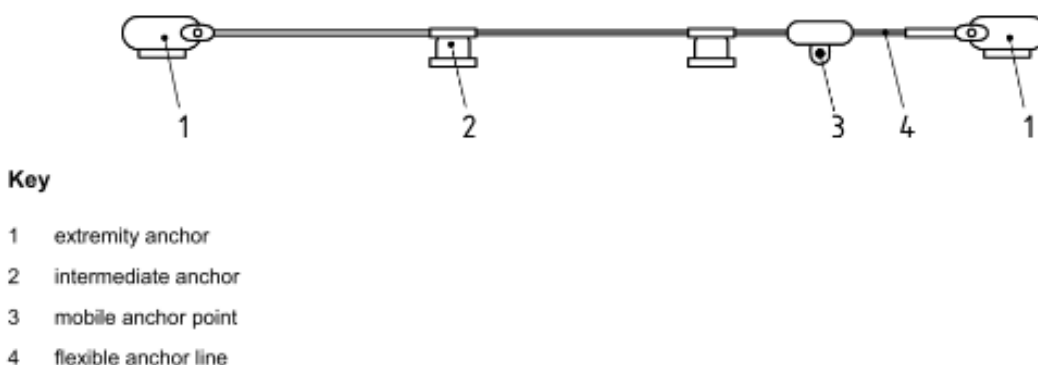
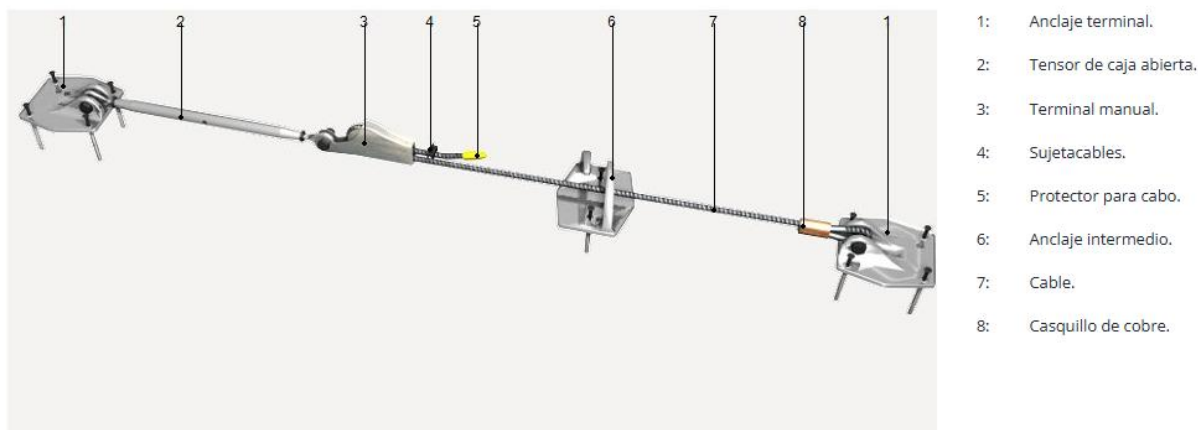


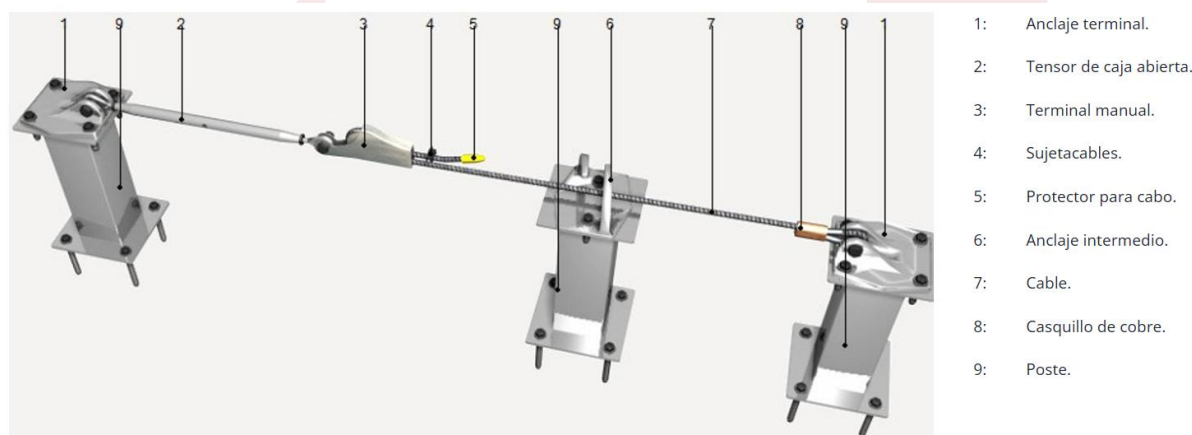
Figure 6 — Example of a type C anchor device

La materialización se realizará mediante la instalación de una línea de anclaje horizontal permanente de cable de acero, de clase C (flexible), compuesto por el número de anclajes terminales e intermedios necesarios de acero inoxidable AISI 316, cable flexible de acero

inoxidable de 10 mm de diámetro, compuesto por 7 cordones de 19 hilos, postes de acero inoxidable (de ser precisos) con placas de anclaje, tensores de caja con ojo en un extremo y horquilla en el extremo opuesto, conjunto de sujetacables y un terminal manual, protectores para cabos, placas de señalización y conjuntos de precintos de seguridad.



Línea de vida sin postes



Línea de vida con postes

Será precisa la justificación y aprobación previa del cálculo de la resistencia de los anclajes para soportar las cargas generadas en caso de caída (12 kN según EN-795); así como el aporte de los certificados de conformidad del sistema a instalar.

Será necesario resolver, para cada tipo de cubierta distinto, la manera de instalar los anclajes. Estos detalles quedan recogidos en la documentación gráfica del proyecto.

Para la instalación de la escalera fija será necesaria una escalera de mantenimiento que siga la normativa DIN 18799-1, con marco circular compuesto por anillos metálicos y tirantes de protección de espalda, con piezas de sujeción a pared en acero galvanizado por inmersión en caliente y un acabado en aluminio natural.



Escalera vertical de seguridad (o de gato)

1.11.- RESUMEN DEL PRESUPUESTO

DESGLOSE PRESUPUESTO	€
PRESUPUESTO DE EJECUCIÓN MATERIAL DE LA OBRA (P.E.M)	9.647,39
GASTOS GENERALES (13%)	1.254,16
BENEFICIO INDUSTRIAL (6%)	578,84
PRESUPUESTO ESTIMADO	11.480,39
I.V.A (21%)	2.410,88
PRESUPUESTO BASE DE LICITACIÓN	13.891,27

1.12.- CUMPLIMIENTO DEL CTE Y NORMATIVA VIGENTE

OBJETO

Este Documento Básico (DB) tiene por objeto establecer reglas y procedimientos que permiten cumplir las exigencias básicas de seguridad en caso de incendio. Las secciones de este DB se corresponden con las exigencias básicas SI 1 a SI 6. La correcta aplicación de cada Sección supone el cumplimiento de la exigencia básica correspondiente. La correcta

aplicación del conjunto del DB supone que se satisface el requisito básico "Seguridad en caso de incendio".

Tanto el objetivo del requisito básico como las exigencias básicas se establecen el artículo 11 de la Parte 1 de este CTE.

EN EL PRESENTE PROYECTO:

La instalación de una línea de vida se considera un sistema para la seguridad laboral y no afecta directamente a los sistemas ni requisitos de protección contra incendios del edificio (como evacuación, sectorización, detección o extinción de incendios).

No se modifica el uso, ocupación ni las condiciones de evacuación del edificio.

La instalación de la línea de vida no implica modificaciones estructurales significativas (como eliminación de barreras cortafuegos, apertura de huecos en la cubierta que afecten la sectorización, etc.), y no afecta los requisitos de protección contra incendios.

El DB-SI regula aspectos relacionados con la seguridad de las personas en caso de incendio dentro del edificio, pero no cubre actividades de mantenimiento en altura ni sistemas de protección contra caídas, que son competencia del Real Decreto 486/1997 sobre disposiciones mínimas de seguridad y salud en lugares de trabajo; en el cual se recoge la obligatoriedad de garantizar la seguridad en trabajos de altura y en el acceso y mantenimiento de las cubiertas y la exigencia de instalación de medidas de protección colectiva o individuales para ello.

Por lo tanto, para el presente proyecto no se precisa la justificación del DB-SI.

En Nules, a fecha de firma digital
EL INGENIERO AUTOR DEL PROYECTO

Fdo.: Jofel Carregui Ballester
En representación de
ENGITEC PROJECTES D'ENGINYERIA, S.L.



E: 1/5000



E: 1/1000

PROYECTO BÁSICO Y DE EJECUCIÓN
PARA LA INSTALACIÓN DE LÍNEAS DE
VIDA I ELEMENTOS DE SEGURIDAD
EN LA CUBIERTA DEL EDIFICIO DEL
CAMPO DE FÚTBOL D'ABRERA

PROMOTOR:



Ajuntament d'Abrera

EMPLAZAMIENTO:

Carrer Pallejà, s/n
Abrera - 08630
Barcelona

PLANO:

Estado Actual
Situación y emplazamiento

SE-01

ESCALA:

Según plano



AUTOR DEL PROYECTO:

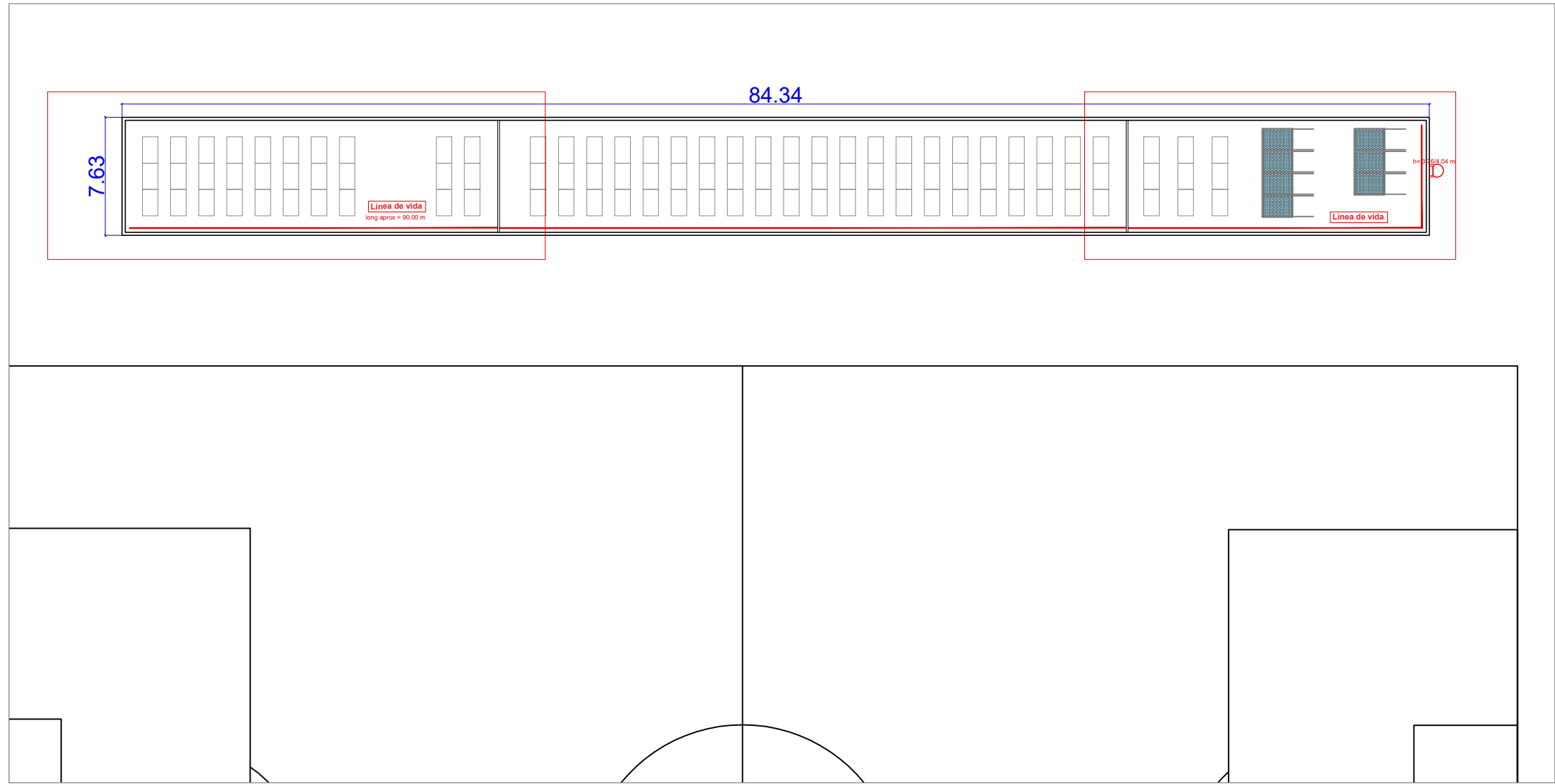


ENGITEC PROJECTES D'ENGINYERIA
C/San Vicent, 26 - Nules (Castellón)

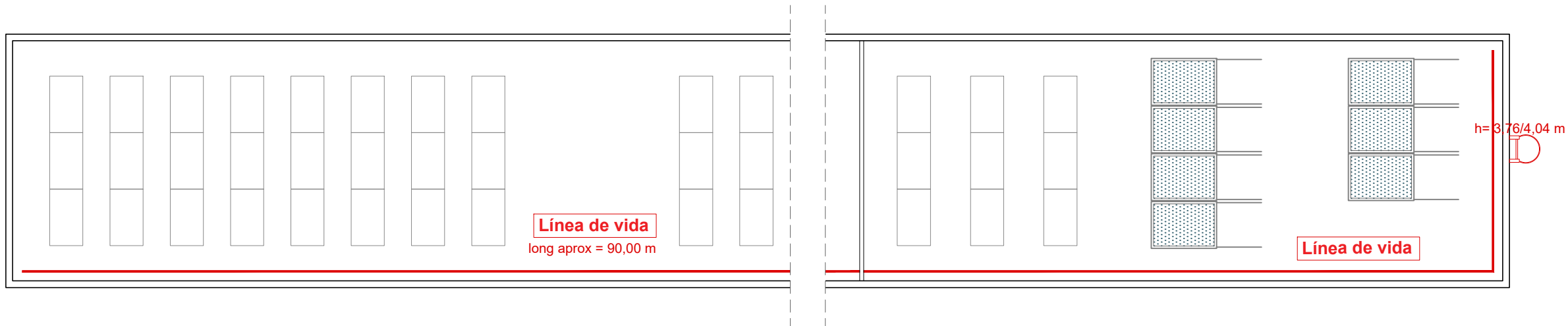
JOFEL CARREGUÍ BALLESTER

Ingeniero Técnico Industrial
Colegiado. 552

Febrero 2025



Planta Conjunto
Sin escala



Leyenda



Línea de vida de cable de acero
inoxidable



Escalera vertical con jaula de protección
a instalar (medida según plano)

PROYECTO BÁSICO Y DE EJECUCIÓN PARA LA INSTALACIÓN DE LÍNEAS DE VIDA I ELEMENTOS DE SEGURIDAD EN LA CUBIERTA DEL EDIFICIO DEL CAMPO DE FÚTBOL D'ABRERA

PROMOTOR:



Ajuntament d'Abrera

Ajuntament d'Abrera

EMPLAZAMIENTO:

Carrer Pallejà, s/n
Abrera - 08630
Barcelona

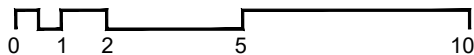
PLANO:

Estado Propuesta
Planta Cubierta

EP-01

ESCALA:

1/150



AUTOR DEL PROYECTO:

ENGITEC

ENGITEC PROJECTES D'ENGINYERIA
C/San Vicent, 26 - Nules (Castellón)

JOFEL CARREGUÍ BALLESTER

Ingeniero Técnico Industrial
Colegiado. 552

Febrero 2025

Cuadro de mano de obra

Cuadro de mano de obra

Página 1

Núm. Código	Denominación de la mano de obra	Precio	Horas	Total
1 mo020	Oficial 1ª construcción.	28,42	4,65 h	132,30
2 mol19	Oficial 1ª Seguridad y Salud.	28,42	13,86 h	393,93
3 mo047	Oficial 1ª montador de estructura metálica.	28,39	10,15 h	288,16
4 mo094	Ayudante montador de estructura metálica.	25,25	10,15 h	256,29
5 mol13	Peón ordinario construcción.	23,81	13,27 h	315,98
6 mol20	Peón Seguridad y Salud.	23,81	20,86 h	496,67
Total mano de obra:				1.883,33

Cuadro de maquinaria

Cuadro de maquinaria

Página 1

Núm. Código	Denominación de la maquinaria	Precio	Cantidad	Total
1 mq04res010c...	Carga y cambio de contenedor de 3,5 m ³ , para recogida de residuos inertes de ladrillos, tejas y materiales cerámicos, producidos en obras de construcción y/o demolición, colocado en obra a pie de carga, incluso servicio de entrega, alquiler y canon de vertido por entrega de residuos.	98,07	2,00 Ud	196,14
2 mq07gte010a	Grúa autopropulsada de brazo telescópico con una capacidad de elevación de 12 t y 20 m de altura máxima de trabajo.	54,55	2,00 h	109,10
3 mq05pdm110	Compresor portátil diesel media presión 10 m ³ /min.	7,75	0,60 h	4,65
4 mq05mai030	Martillo neumático.	4,57	0,60 h	2,73
5 mq08sol020	Equipo y elementos auxiliares para soldadura eléctrica.	3,40	9,81 h	33,35
Total maquinaria:				345,97

Cuadro de materiales

Núm.	Código	Denominación del material	Precio	Cantidad	Total
1	mt41esc010a	Escalera vertical de seguridad con jaula de protección y barandilla fabricada en aluminio, peldaños antideslizantes de 30x30mm, de 52 cm de ancho, dimensiones internas de arco de 691x800 mm, con cierre inferior de seguridad para evita el acceso a personal no autorizado, soportes con pletinas para la fijación a pared y barandilla de seguridad de 112 cm de altura para desembarcar desde la escalera, incluso jaula de protección lacada según DF, según normativa europea EN 14122-4 y entrega con certificado de conformidad, para salvar una altura de 3,76/4,04 m	1.599,62	1,00 Ud	1.599,62
2	mt50wur010a	Dispositivo de anclaje "WÜRTH", código de pedido 0899032954, formado por placa de anclaje de aluminio con dos orificios y dos anclajes mecánicos de expansión, de acero inoxidable A4, para fijar sobre elementos de hormigón.	146,88	1,00 Ud	146,88
3	mt09moe010b	Mortero de cemento CEM II/B-P 32,5 N, hidrófugo, tipo M-10, confeccionado en obra con 380 kg/m³ de cemento y una proporción en volumen 1/4.	141,96	0,08 m³	10,83
4	mt50spl1100	Anclaje terminal con amortiguador, de acero inoxidable AISI 316, acabado brillante.	125,00	9,00 Ud	1.125,00
5	mt50spl040	Tensor de caja abierta, con ojo en un extremo y horquilla en el extremo opuesto.	86,00	9,00 Ud	774,00
6	mt50spl020	Anclaje intermedio de acero inoxidable AISI 316, acabado brillante.	80,00	9,00 Ud	720,00
7	mt50spl050	Conjunto de un sujetacables y un terminal manual, de acero inoxidable.	28,79	9,00 Ud	259,11
8	mt50spl010	Anclaje terminal de acero inoxidable AISI 316, acabado brillante.	18,17	9,00 Ud	163,53
9	mt50spl070	Conjunto de dos precintos de seguridad.	17,29	9,00 Ud	155,61
10	mt50spl060	Placa de señalización de la línea de anclaje.	14,29	9,00 Ud	128,61
11	mt09moe100	Mortero epoxi tixotrópico bicomponente compuesto por resinas epoxi y cargas especiales, de endurecimiento sin retracción, para reparación de huecos y coqueras en estructura y como adhesivo estructural según UNE-EN 1504-4.	10,20	11,40 kg	116,28
12	mt13blw110b	Aerosol de 750 cm³ de espuma de poliuretano, de 22,5 kg/m³ de densidad, 140% de expansión, 18 N/cm² de resistencia a tracción y 20 N/cm² de resistencia a flexión, conductividad térmica 0,04 W/(mK), estable de -40°C a 100°C; para aplicar con cánula; según UNE-EN 13165.	7,34	10,00 Ud	73,40
13	mt50spl005	Fijación compuesta por taco químico, arandela y tornillo de acero inoxidable de 12 mm de diámetro y 80 mm de longitud.	5,53	90,00 Ud	497,70
14	mt50spl030	Cable flexible de acero inoxidable AISI 316, de 10 mm de diámetro, compuesto por 7 cordones de 19 hilos, incluso prensado terminal con casquillo de cobre y guardacable en un extremo.	5,01	94,50 m	473,49
15	mt50spl080	Protector para cabo, de PVC, color amarillo.	4,60	9,00 Ud	41,40
16	mt51rev010a	Demolición del revestimiento o recubrimiento con medios manuales, incluso reposición de los materiales demolidos.	4,58	3,12 m²	14,31

Cuadro de materiales

Página 2

Núm. Código	Denominación del material	Precio	Cantidad	Total
17 mt09var030a	Malla de fibra de vidrio tejida, con impregnación de PVC, de 10x10 mm de luz de malla, antiálcalis, de 115 a 125 g/m ² y 500 µm de espesor, para armar revocos tradicionales, enfoscados y morteros.	1,54	2,67 m ²	4,12
Total materiales:				6.303,89

Anejo de justificación de precios

Nº	Código	Ud	Descripción	Total
1 ACTUACIONES PREVIAS				
1.1	0BC030	Ud	Apertura de cala de 10x20 cm y 5 cm de profundidad, para inspección del armado inferior de viga de hormigón armado; y posterior cierre de la cala.	
	mt09moe100	1,90 kg	Mortero epoxi tixotrópico bicomponente compuesto por resinas epoxi y cargas especiales, de endurecimiento sin retracción, para reparación de huecos y coqueras en estructura y como adhesivo estructural según UNE-EN 1504-4.	19,38
	mt51rev010a	0,20 m²	Demolición del revestimiento o recubrimiento con medios manuales, incluso reposición de los materiales demolidos.	0,92
	mq05mai030	0,11 h	Martillo neumático.	0,50
	mq05pdm110	0,11 h	Compresor portátil diesel media presión 10 m³/min.	0,85
	mo113	0,35 h	Peón ordinario construcción.	8,33
	%	2,00 %	Costes directos complementarios	0,60
		3,00 %	Costes indirectos	0,92
			Precio total por Ud	31,50
1.2	0BC020b	Ud	Apertura de cala de 10x20 cm y 5 cm de profundidad, para inspección del armado de pilar de hormigón armado; y posterior cierre de la cala.	
	mt09moe100	1,90 kg	Mortero epoxi tixotrópico bicomponente compuesto por resinas epoxi y cargas especiales, de endurecimiento sin retracción, para reparación de huecos y coqueras en estructura y como adhesivo estructural según UNE-EN 1504-4.	19,38
	mt51rev010a	0,20 m²	Demolición del revestimiento o recubrimiento con medios manuales, incluso reposición de los materiales demolidos.	0,92
	mq05mai030	0,09 h	Martillo neumático.	0,41
	mq05pdm110	0,09 h	Compresor portátil diesel media presión 10 m³/min.	0,70
	mo113	0,29 h	Peón ordinario construcción.	6,90
	%	2,00 %	Costes directos complementarios	0,57
		3,00 %	Costes indirectos	0,87
			Precio total por Ud	29,75
1.3	0BC100b	Ud	Apertura de cala de 50x50 cm en fábrica de ladrillo cerámico hueco para inspección visual de las diferentes capas y del material base, y posterior cierre de la cala.	
	mt51rev010a	0,64 m²	Demolición del revestimiento o recubrimiento con medios manuales, incluso reposición de los materiales demolidos.	2,93
	mo113	0,66 h	Peón ordinario construcción.	15,71
	%	2,00 %	Costes directos complementarios	0,37
		3,00 %	Costes indirectos	0,57
			Precio total por Ud	19,58

Anejo de justificación de precios

Nº	Código	Ud	Descripción	Total
1.4	RYY021	ml	<p>Reparación de grieta en revestimiento de mortero sobre el paramento vertical exterior de más de 3 m de altura mediante aplicación de una primera capa de enfoscado de mortero de cemento hidrófugo M-10, colocación de malla de fibra de vidrio, antiálcalis, con el mortero aún fresco y posterior aplicación final a buena vista de una segunda capa de enfoscado con el mismo mortero, acabado superficial fratasado, hasta igualar la superficie reparada con el resto del revestimiento del paño. Incluso picado a mano y retirada del mortero en zona agrietada, en un ámbito de 25 cm a cada lado del eje de la lesión, limpieza en seco con cepillo, retirada y carga manual de escombros sobre camión o contenedor.</p> <p>Totalmente terminada y rematada, a falta de pintura (incluida en este precio).</p> <p>Incluye: Preparación de la grieta. Extendido de la primera capa de mortero. Colocación de la malla. Extendido de la segunda capa de mortero. Acabado superficial. Curado del mortero. Retirada de escombros. Carga de escombros sobre camión o contenedor.</p> <p>Criterio de medición de proyecto: Longitud medida según documentación gráfica de Proyecto.</p> <p>Criterio de medición de obra: Se medirá la longitud realmente ejecutada según especificaciones de Proyecto.</p>	
	mt09moe010b	0,01 m³	Mortero de cemento CEM II/B-P 32,5 N, hidrófugo, tipo M-10, confeccionado en obra con 380 kg/m³ de cemento y una proporción en volumen 1/4.	141,96
	mt09var030a	0,35 m²	Malla de fibra de vidrio tejida, con impregnación de PVC, de 10x10 mm de luz de malla, antiálcalis, de 115 a 125 g/m² y 500 µm de espesor, para armar revocos tradicionales, enfoscados y morteros.	1,54
	mo020	0,61 h	Oficial 1ª construcción.	28,42
	mo113	0,56 h	Peón ordinario construcción.	23,81
	%	2,00 %	Costes directos complementarios	32,63
		3,00 %	Costes indirectos	33,28
			Precio total por ml	34,28

Anejo de justificación de precios

Nº	Código	Ud	Descripción	Total
2 LÍNEAS DE VIDA				
2.1	YCL120b	Ud	Línea de anclaje horizontal permanente, de cable de acero, con amortiguador de caídas, de 10 m de longitud, clase C, compuesta por 1 anclaje terminal de acero inoxidable AISI 316, acabado brillante; 1 anclaje terminal con amortiguador de acero inoxidable AISI 316, acabado brillante; 1 anclaje intermedio de acero inoxidable AISI 316, acabado brillante; cable flexible de acero inoxidable AISI 316, de 10 mm de diámetro, compuesto por 7 cordones de 19 hilos; 3 anclajes; tensor de caja abierta, con ojo en un extremo y horquilla en el extremo opuesto; conjunto de un sujetacables y un terminal manual; protector para cabo; placa de señalización y conjunto de dos precintos de seguridad.	
Incluye: Replanteo. Colocación y fijación de los postes. Colocación y fijación de los anclajes. Tendido del cable. Colocación de complementos.				
	mt50spl010	1,00 Ud	Anclaje terminal de acero inoxidable AISI 316, acabado brillante.	18,17
	mt50spl005	10,00 Ud	Fijación compuesta por taco químico, arandela y tornillo de acero inoxidable de 12 mm de diámetro y 80 mm de longitud.	5,53
	mt50spl100	1,00 Ud	Anclaje terminal con amortiguador, de acero inoxidable AISI 316, acabado brillante.	125,00
	mt50spl020	1,00 Ud	Anclaje intermedio de acero inoxidable AISI 316, acabado brillante.	80,00
	mt50spl030	10,50 m	Cable flexible de acero inoxidable AISI 316, de 10 mm de diámetro, compuesto por 7 cordones de 19 hilos, incluso prensado terminal con casquillo de cobre y guardacable en un extremo.	5,01
	mt50spl040	1,00 Ud	Tensor de caja abierta, con ojo en un extremo y horquilla en el extremo opuesto.	86,00
	mt50spl050	1,00 Ud	Conjunto de un sujetacables y un terminal manual, de acero inoxidable.	28,79
	mt50spl080	1,00 Ud	Protector para cabo, de PVC, color amarillo.	4,60
	mt50spl060	1,00 Ud	Placa de señalización de la línea de anclaje.	14,29
	mt50spl070	1,00 Ud	Conjunto de dos precintos de seguridad.	17,29
	mo119	1,54 h	Oficial 1ª Seguridad y Salud.	28,42
	mo120	2,31 h	Peón Seguridad y Salud.	23,81
	%	2,00 %	Costes directos complementarios	580,82
		3,00 %	Costes indirectos	592,44
Precio total por Ud				610,21

Anejo de justificación de precios

Nº	Código	Ud	Descripción	Total
2.2	YCL225	Ud	Dispositivo de anclaje "WÜRTH", código de pedido 0899032954, formado por placa de anclaje de aluminio con dos orificios y dos anclajes mecánicos de expansión, de acero inoxidable A4, amortizable en 1 uso, fijado mecánicamente al soporte de hormigón, para asegurar a un operario. Incluye: Replanteo. Realización del taladro. Colocación y fijación del dispositivo de anclaje. Desmontaje y retirada del dispositivo. Criterio de medición de proyecto: Número de unidades previstas, según Estudio o Estudio Básico de Seguridad y Salud. Criterio de medición de obra: Se medirá el número de unidades realmente colocadas según especificaciones de Estudio o Estudio Básico de Seguridad y Salud.	
	mt50wur010a	1,00 Ud	Dispositivo de anclaje "WÜRTH", código de pedido 0899032954, formado por placa de anclaje de aluminio con dos orificios y dos anclajes mecánicos de expansión, de acero inoxidable A4, para fijar sobre elementos de hormigón.	146,88
	mo120	0,07 h	Peón Seguridad y Salud.	23,81
	%	2,00 %	Costes directos complementarios	148,55
		3,00 %	Costes indirectos	151,52
			Precio total por Ud	156,07
2.3	HYA010	m2	Remates y ayudas para dejar las distintas partidas de la obra completamente terminadas, incluyendo todos aquellos trabajos necesarios así como los distintos materiales para su ejecución, según las indicaciones de la DF.	
	mo113	1,00 h	Peón ordinario construcción.	23,81
	%	4,00 %	Costes directos complementarios	23,81
		3,00 %	Costes indirectos	24,76
			Precio total por m2	25,50
2.4	HSO005	Ud	Sellado de perforación del taladro de entre 20 y 25 mm de diámetro interior, en pavimento hasta llegar a forjado, con espuma de poliuretano monocomponente o similar, aplicada con cánula. Con objeto de rellenar la perforación realizada y sellar cualquier poro que pueda quedar y evitar que esas perforaciones produzcan filtraciones de agua pluvial. Cada placa de anclaje conlleva 4 perforaciones aproximadamente.	
			Incluye: Limpieza y preparación de la superficie. Aplicación del material de relleno. Criterio de medición de proyecto: Número de unidades previstas, según documentación gráfica de Proyecto. Criterio de medición de obra: Se medirá el número de unidades realmente ejecutadas según especificaciones de Proyecto.	
	mt13blw110b	1,00 Ud	Aerosol de 750 cm³ de espuma de poliuretano, de 22,5 kg/m³ de densidad, 140% de expansión, 18 N/cm² de resistencia a tracción y 20 N/cm² de resistencia a flexión, conductividad térmica 0,04 W/(mK), estable de -40°C a 100°C; para aplicar con cánula; según UNE-EN 13165.	7,34
	mo113	0,01 h	Peón ordinario construcción.	23,81
	%	2,00 %	Costes directos complementarios	7,58
		3,00 %	Costes indirectos	7,73
			Precio total por Ud	7,96

Anejo de justificación de precios

Nº	Código	Ud	Descripción	Total
3 ESCALERAS				
3.1	IOE010c	Ud	<p>Escalera vertical de seguridad con jaula de protección y barandilla fabricada en aluminio, peldaños antideslizantes de 30x30mm, de 52 cm de ancho, dimensiones internas de arco de 691x800 mm, con cierre inferior de seguridad para evita el acceso a personal no autorizado, soportes con pletinas para la fijación a pared y barandilla de seguridad de 112 cm de altura para desembarcar desde la escalera, incluso jaula de protección lacada según DF, según normativa europea EN 14122-4 y entrega con certificado de conformidad, para salvar una altura de 3,76/4,04 m.</p> <p>Incluye: Replanteo y marcado de los ejes. Corte y ajuste de las piezas de ser preciso. Izado y presentación de escalera. Aplomado. Resolución de las uniones a paramentos (pared o suelo). Reglaje de la pieza y ajuste definitivo de las uniones. Comprobación final del aplomado. Uniones al edificio. Ejecución de encuentros especiales y remates. Completamente montada, instalada y rematada para su correco uso.</p>	
	mt41esc010a	1,00 Ud	Escalera vertical de seguridad con jaula de protección y barandilla fabricada en aluminio, peldaños antideslizantes de 30x30mm, de 52 cm de ancho, dimensiones internas de arco de 691x800 mm, con cierre inferior de seguridad para evita el acceso a personal no autorizado, soportes con pletinas para la fijación a pared y barandilla de seguridad de 112 cm de altura para desembarcar desde la escalera, incluso jaula de protección lacada según DF, según normativa europea EN 14122-4 y entrega con certificado de conformidad, para salvar una altura de 3,76/4,04 m	1.599,62
	mq07gte010a	2,00 h	Grúa autopropulsada de brazo telescópico con una capacidad de elevación de 12 t y 20 m de altura máxima de trabajo.	54,55
	mq08sol020	9,81 h	Equipo y elementos auxiliares para soldadura eléctrica.	3,40
	mo047	10,15 h	Oficial 1ª montador de estructura metálica.	28,39
	mo094	10,15 h	Ayudante montador de estructura metálica.	25,25
	%	2,00 %	Costes directos complementarios	2.286,52
		3,00 %	Costes indirectos	2.332,25
Precio total por Ud				2.402,22

Anejo de justificación de precios

Nº	Código	Ud	Descripción	Total
4 SEGURIDAD Y SALUD				
4.1	YCX010	Ud	<p>Conjunto de sistemas de protección colectiva, necesarios para el cumplimiento de la normativa vigente en materia de Seguridad y Salud en el Trabajo. Incluso mantenimiento en condiciones seguras durante todo el periodo de tiempo que se requiera, reparación o reposición y transporte hasta el lugar de almacenaje o retirada a contenedor.</p> <p>Incluye: Nada.</p> <p>Criterio de medición de proyecto: Número de unidades previstas, según Estudio o Estudio Básico de Seguridad y Salud.</p> <p>Criterio de medición de obra: Se medirá el número de unidades realmente colocadas según especificaciones de Estudio o Estudio Básico de Seguridad y Salud.</p>	
			<div>Sin descomposición</div> <div>3,00 % Costes indirectos</div>	<div>131,07</div> <div>3,93</div>
			Precio total redondeado por Ud	135,00
4.2	YIX010	Ud	<p>Conjunto de equipos de protección individual, necesarios para el cumplimiento de la normativa vigente en materia de Seguridad y Salud en el Trabajo.</p> <p>Incluye: Nada.</p> <p>Criterio de medición de proyecto: Número de unidades previstas, según Estudio o Estudio Básico de Seguridad y Salud.</p> <p>Criterio de medición de obra: Se medirá el número de unidades realmente suministradas según especificaciones de Estudio o Estudio Básico de Seguridad y Salud.</p>	
			<div>Sin descomposición</div> <div>3,00 % Costes indirectos</div>	<div>189,32</div> <div>5,68</div>
			Precio total redondeado por Ud	195,00

Anejo de justificación de precios

Nº	Código	Ud	Descripción	Total
5 GESTIÓN DE RESIDUOS				
5.1	GRA010	Ud	Transporte de residuos inertes de ladrillos, tejas y materiales cerámicos, producidos en obras de construcción y/o demolición, con contenedor de 3,5 m³, a vertedero específico, instalación de tratamiento de residuos de construcción y demolición externa a la obra o centro de valorización o eliminación de residuos. Incluso servicio de entrega, alquiler y recogida en obra del contenedor. Criterio de valoración económica: El precio incluye el canon de vertido por entrega de residuos. Incluye: Carga a camión del contenedor. Transporte de residuos de construcción a vertedero específico, instalación de tratamiento de residuos de construcción y demolición externa a la obra o centro de valorización o eliminación de residuos. Criterio de medición de proyecto: Número de unidades previstas, según documentación gráfica de Proyecto. Criterio de medición de obra: Se medirá el número de unidades realmente transportadas según especificaciones de Proyecto.	
	mq04res010cgd	2,00 Ud	Carga y cambio de contenedor de 3,5 m³, para recogida de residuos inertes de ladrillos, tejas y materiales cerámicos, producidos en obras de construcción y/o demolición, colocado en obra a pie de carga, incluso servicio de entrega, alquiler y canon de vertido por entrega de residuos.	98,07
				196,14
	%	2,00 %	Costes directos complementarios	196,14
		3,00 %	Costes indirectos	200,06
			Precio total redondeado por Ud	206,06

Anejo de justificación de precios

Nº	Código	Ud	Descripción	Total
6 CONTROL DE CALIDAD				
6.1	INF01	Ud	Certificado de Montaje de línea de vida como elemento de anclaje según UNE EN 735 tras montaje	
			Sin descomposición	339,81
		3,00 %	Costes indirectos	10,19
			Precio total redondeado por Ud	350,00

Presupuesto y medición

Código	Ud	Denominación	Medición	Precio	Total
1.1 OBC030	Ud	Cala de viga de hormigón armado Apertura de cala de 10x20 cm y 5 cm de profundidad, para inspección del armado inferior de viga de hormigón armado; y posterior cierre de la cala.			
		Total Ud	3,00	31,50	94,50
1.2 OBC020b	Ud	Cala de pilar de hormigón armado Apertura de cala de 10x20 cm y 5 cm de profundidad, para inspección del armado de pilar de hormigón armado; y posterior cierre de la cala.			
		Total Ud	3,00	29,75	89,25
1.3 OBC100b	Ud	Cala en fábrica de ladrillo cerámico hueco Apertura de cala de 50x50 cm en fábrica de ladrillo cerámico hueco para inspección visual de las diferentes capas y del material base, y posterior cierre de la cala.			
		Total Ud	3,00	19,58	58,74
1.4 RYY021	ml	Reparación de grieta en revestimiento de mortero, con mortero y malla. Reparación de grieta en revestimiento de mortero sobre el paramento vertical exterior de más de 3 m de altura mediante aplicación de una primera capa de enfoscado de mortero de cemento hidrófugo M-10, colocación de malla de fibra de vidrio, antiálcalis, con el mortero aún fresco y posterior aplicación final a buena vista de una segunda capa de enfoscado con el mismo mortero, acabado superficial fratasado, hasta igualar la superficie reparada con el resto del revestimiento del paño. Incluso picado a mano y retirada del mortero en zona agrietada, en un ámbito de 25 cm a cada lado del eje de la lesión, limpieza en seco con cepillo, retirada y carga manual de escombros sobre camión o contenedor.			
		Totalmente terminada y rematada, a falta de pintura (incluida en este precio).			
		Incluye: Preparación de la grieta. Extendido de la primera capa de mortero. Colocación de la malla. Extendido de la segunda capa de mortero. Acabado superficial. Curado del mortero. Retirada de escombros. Carga de escombros sobre camión o contenedor.			
		Criterio de medición de proyecto: Longitud medida según documentación gráfica de Proyecto.			
		Criterio de medición de obra: Se medirá la longitud realmente ejecutada según especificaciones de Proyecto.			
	Uds.	Largo	Ancho	Alto	Subtotal
fachada norte	1	7,63			7,63
		Total ml		7,63	34,28
					261,56

Código	Ud	Denominación	Medición	Precio	Total
2.1 YCL120b	Ud	Línea de anclaje horizontal permanente, de cable de acero, sin postes y con amortigua...			
		Línea de anclaje horizontal permanente, de cable de acero, con amortiguador de caídas, de 10 m de longitud, clase C, compuesta por 1 anclaje terminal de acero inoxidable AISI 316, acabado brillante; 1 anclaje terminal con amortiguador de acero inoxidable AISI 316, acabado brillante; 1 anclaje intermedio de acero inoxidable AISI 316, acabado brillante; cable flexible de acero inoxidable AISI 316, de 10 mm de diámetro, compuesto por 7 cordones de 19 hilos; 3 anclajes; tensor de caja abierta, con ojo en un extremo y horquilla en el extremo opuesto; conjunto de un sujetacables y un terminal manual; protector para cabo; placa de señalización y conjunto de dos precintos de seguridad.			
		Incluye: Replanteo. Colocación y fijación de los postes. Colocación y fijación de los anclajes. Tendido del cable. Colocación de complementos.			
	<u>Uds.</u>	<u>Largo</u>	<u>Ancho</u>	<u>Alto</u>	<u>Subtotal</u>
anclajes	9				9,00
		Total Ud		9,00	610,21
					5.491,89
2.2 YCL225	Ud	Dispositivo de anclaje metálico fijado mecánicamente a la estructura.			
		Dispositivo de anclaje "WÜRTH", código de pedido 0899032954, formado por placa de anclaje de aluminio con dos orificios y dos anclajes mecánicos de expansión, de acero inoxidable A4, amortizable en 1 uso, fijado mecánicamente al soporte de hormigón, para asegurar a un operario.			
		Incluye: Replanteo. Realización del taladro. Colocación y fijación del dispositivo de anclaje. Desmontaje y retirada del dispositivo.			
		Criterio de medición de proyecto: Número de unidades previstas, según Estudio o Estudio Básico de Seguridad y Salud.			
		Criterio de medición de obra: Se medirá el número de unidades realmente colocadas según especificaciones de Estudio o Estudio Básico de Seguridad y Salud.			
		Total Ud		1,00	156,07
					156,07
2.3 HYA010	m2	Remates y ayudas en edificio			
		Remates y ayudas para dejar las distintas partidas de la obra completamente terminadas, incluyendo todos aquellos trabajos necesarios así como los distintos materiales para su ejecución, según las indicaciones de la DF.			
	<u>Uds.</u>	<u>Largo</u>	<u>Ancho</u>	<u>Alto</u>	<u>Subtotal</u>
Perímetro de anclajes	10	0,50	0,50	2,00	5,00
		Total m2		5,00	25,50
					127,50
2.4 HSO005	Ud	Sellado de perforación del taladro, en pavimento hasta llegar a forjado, con espuma d...			
		Sellado de perforación del taladro de entre 20 y 25 mm de diámetro interior, en pavimento hasta llegar a forjado, con espuma de poliuretano monocomponente o similar, aplicada con cánula. Con objeto de rellenar la perforación realizada y sellar cualquier poro que pueda quedar y evitar que esas perforaciones produzcan filtraciones de agua pluvial. Cada placa de anclaje conlleva 4 perforaciones aproximadamente.			
		Incluye: Limpieza y preparación de la superficie. Aplicación del material de relleno.			
		Criterio de medición de proyecto: Número de unidades previstas, según documentación gráfica de Proyecto.			
		Criterio de medición de obra: Se medirá el número de unidades realmente ejecutadas según especificaciones de Proyecto.			
	<u>Uds.</u>	<u>Largo</u>	<u>Ancho</u>	<u>Alto</u>	<u>Subtotal</u>
anclajes	10				10,00
		Total Ud		10,00	7,96
					79,60

Código	Ud	Denominación	Medición	Precio	Total
3.1 IOE010c	Ud	Escalera vertical de gato, de seguridad con jaula de protección y barandilla (3,76/4,...			
		Escalera vertical de seguridad con jaula de protección y barandilla fabricada en aluminio, peldaños antideslizantes de 30x30mm,de 52 cm de ancho,dimensiones internas de arco de 691x800 mm, con cierre inferior de seguridad para evita el acceso a personal no autorizado, soportes con pletinas para la fijación a pared y barandilla de seguridad de 112 cm de altura para desembarcar desde la escalera, incluso jaula de protección lacada según DF, según normativa europea EN 14122-4 y entrega con certificado de conformidad, para salvar una altura de 3,76/4,04 m.			
		Incluye: Replanteo y marcado de los ejes. Corte y ajuste de las piezas de ser preciso. Izado y presentación de escalera. Aplomado. Resolución de las uniones a paramentos (pared o suelo). Reglaje de la pieza y ajuste definitivo de las uniones. Comprobación final del aplomado. Uniones al edificio. Ejecución de encuentros especiales y remates. Completamente montada, instalada y rematada para su correco uso.			
	Uds.	Largo	Ancho	Alto	Subtotal
fachada norte edificio	1				1,00
		Total Ud:			1,00
				2.402,22	2.402,22

Código	Ud	Denominación	Medición	Precio	Total
4.1 YCX010	Ud	Conjunto de sistemas de protección colectiva. Conjunto de sistemas de protección colectiva, necesarios para el cumplimiento de la normativa vigente en materia de Seguridad y Salud en el Trabajo. Incluso mantenimiento en condiciones seguras durante todo el periodo de tiempo que se requiera, reparación o reposición y transporte hasta el lugar de almacenaje o retirada a contenedor. Incluye: Nada. Criterio de medición de proyecto: Número de unidades previstas, según Estudio o Estudio Básico de Seguridad y Salud. Criterio de medición de obra: Se medirá el número de unidades realmente colocadas según especificaciones de Estudio o Estudio Básico de Seguridad y Salud.			
		Total Ud	1,00	135,00	135,00
4.2 YIX010	Ud	Conjunto de equipos de protección individual. Conjunto de equipos de protección individual, necesarios para el cumplimiento de la normativa vigente en materia de Seguridad y Salud en el Trabajo. Incluye: Nada. Criterio de medición de proyecto: Número de unidades previstas, según Estudio o Estudio Básico de Seguridad y Salud. Criterio de medición de obra: Se medirá el número de unidades realmente suministradas según especificaciones de Estudio o Estudio Básico de Seguridad y Salud.			
		Total Ud	1,00	195,00	195,00

Presupuesto parcial nº 5 GESTIÓN DE RESIDUOS

Código	Ud	Denominación	Medición	Precio	Total
5.1 GRA010	Ud	Transporte de residuos inertes con contenedor. Transporte de residuos inertes de ladrillos, tejas y materiales cerámicos, producidos en obras de construcción y/o demolición, con contenedor de 3,5 m³, a vertedero específico, instalación de tratamiento de residuos de construcción y demolición externa a la obra o centro de valorización o eliminación de residuos. Incluso servicio de entrega, alquiler y recogida en obra del contenedor. Criterio de valoración económica: El precio incluye el canon de vertido por entrega de residuos. Incluye: Carga a camión del contenedor. Transporte de residuos de construcción a vertedero específico, instalación de tratamiento de residuos de construcción y demolición externa a la obra o centro de valorización o eliminación de residuos. Criterio de medición de proyecto: Número de unidades previstas, según documentación gráfica de Proyecto. Criterio de medición de obra: Se medirá el número de unidades realmente transportadas según especificaciones de Proyecto.			
		Total Ud	1,00	206,06	206,06

Presupuesto parcial nº 6 CONTROL DE CALIDAD

Código	Ud	Denominación	Medición	Precio	Total
6.1 INF01	Ud	Certificado de Montaje de línea de vida como elemento de anclaje según UNE EN 735 tra... Certificado de Montaje de línea de vida como elemento de anclaje según UNE EN 735 tras montaje			
		Total Ud	1,00	350,00	350,00

Presupuesto de ejecución material

1. ACTUACIONES PREVIAS	504,05
2. LÍNEAS DE VIDA	5.855,06
3. ESCALERAS	2.402,22
4. SEGURIDAD Y SALUD	330,00
5. GESTIÓN DE RESIDUOS	206,06
6. CONTROL DE CALIDAD	350,00
Total:	9.647,39

Asciende el presupuesto de ejecución material a la expresada cantidad de NUEVE MIL SEISCIENTOS CUARENTA Y SIETE EUROS CON TREINTA Y NUEVE CÉNTIMOS.

Abrera, a fecha de firma electrónica
Ingeniero Técnico Industrial

Jofel Carregui Ballester

Proyecto: CAMPO FÚTBOL 01

Capítulo	Importe
1 ACTUACIONES PREVIAS	504,05
2 LÍNEAS DE VIDA	5.855,06
3 ESCALERAS	2.402,22
4 SEGURIDAD Y SALUD	330,00
5 GESTIÓN DE RESIDUOS	206,06
6 CONTROL DE CALIDAD	350,00
Presupuesto de ejecución material	9.647,39
13% de gastos generales	1.254,16
6% de beneficio industrial	578,84
Suma	11.480,39
21% IVA	2.410,88
Presupuesto de ejecución por contrata	13.891,27

Asciende el presupuesto de ejecución por contrata a la expresada cantidad de TRECE MIL OCHOCIENTOS NOVENTA Y UN EUROS CON VEINTISIETE CÉNTIMOS.

Abrera, a fecha de firma electrónica
Ingeniero Técnico Industrial

Jofel Carregui Ballester

Análisis porcentual de capítulos

Código	Designación	Importe total	% PEM
01	ACTUACIONES PREVIAS	504,05	5,22
02	LÍNEAS DE VIDA	5.855,06	60,69
03	ESCALERAS	2.402,22	24,90
04	SEGURIDAD Y SALUD	330,00	3,42
05	GESTIÓN DE RESIDUOS	206,06	2,14
06	CONTROL DE CALIDAD	350,00	3,63
	T o t a l	9.647,39	
	<p>Abrera, a fecha de firma electrónica</p> <p>Ingeniero Técnico Industrial</p> <p>Jofel Carregui Ballester</p>		

**Estudio de gestión de residuos de
construcción y demolición**

ÍNDICE

1.	CONTENIDO DEL DOCUMENTO	3
2.	AGENTES INTERVINIENTES	3
2.1.	Identificación	3
2.1.1.	Productor de residuos (promotor)	3
2.1.2.	Poseedor de residuos (constructor)	3
2.1.3.	Gestor de residuos	3
2.2.	Obligaciones	4
2.2.1.	Productor de residuos (promotor)	4
2.2.2.	Poseedor de residuos (constructor)	5
2.2.3.	Gestor de residuos	6
3.	NORMATIVA Y LEGISLACIÓN APLICABLE	6
4.	IDENTIFICACIÓN DE LOS RESIDUOS DE CONSTRUCCIÓN Y DEMOLICIÓN GENERADOS EN LA OBRA.	7
5.	ESTIMACIÓN DE LA CANTIDAD DE LOS RESIDUOS DE CONSTRUCCIÓN Y DEMOLICIÓN QUE SE GENERARÁN EN LA OBRA	8
6.	MEDIDAS PARA LA PLANIFICACIÓN Y OPTIMIZACIÓN DE LA GESTIÓN DE LOS RESIDUOS RESULTANTES DE LA CONSTRUCCIÓN Y DEMOLICIÓN DE LA OBRA OBJETO DEL PROYECTO	11
7.	OPERACIONES DE REUTILIZACIÓN, VALORIZACIÓN O ELIMINACIÓN A QUE SE DESTINARÁN LOS RESIDUOS DE CONSTRUCCIÓN Y DEMOLICIÓN QUE SE GENEREN EN LA OBRA	12
8.	MEDIDAS PARA LA SEPARACIÓN DE LOS RESIDUOS DE CONSTRUCCIÓN Y DEMOLICIÓN EN OBRA	12
9.	PRESCRIPCIONES EN RELACIÓN CON EL ALMACENAMIENTO, MANEJO, SEPARACIÓN Y OTRAS OPERACIONES DE GESTIÓN DE LOS RESIDUOS DE CONSTRUCCIÓN Y DEMOLICIÓN	13
10.	VALORACIÓN DEL COSTE PREVISTO DE LA GESTIÓN DE LOS RESIDUOS DE CONSTRUCCIÓN Y DEMOLICIÓN.	14
11.	DETERMINACIÓN DEL IMPORTE DE LA FIANZA	14
12.	PLANOS DE LAS INSTALACIONES PREVISTAS PARA EL ALMACENAMIENTO, MANEJO, SEPARACIÓN Y OTRAS OPERACIONES DE GESTIÓN DE LOS RESIDUOS DE CONSTRUCCIÓN Y DEMOLICIÓN	15
13.	DOCUMENTOS ADJUNTOS AL ESTUDIO DE GESTIÓN DE RESIDUOS DE CONSTRUCCIÓN Y DEMOLICIÓN	15

1. CONTENIDO DEL DOCUMENTO

En cumplimiento del "Real Decreto 105/2008. Regulación de la producción y gestión de los residuos de construcción y demolición", el presente estudio desarrolla los puntos siguientes:

- Agentes intervinientes en la Gestión de RCD.
- Normativa y legislación aplicable.
- Identificación de los residuos de construcción y demolición generados en la obra, codificados según la "Decisión 2014/955/UE. Lista europea de residuos".
- Estimación de la cantidad generada en volumen y peso.
- Medidas para la prevención de los residuos en la obra.
- Operaciones de reutilización, valorización o eliminación a que se destinarán los residuos.
- Medidas para la separación de los residuos en obra.
- Prescripciones en relación con el almacenamiento, manejo, separación y otras operaciones de gestión de los residuos.
- Valoración del coste previsto de la gestión de RCD.

2. AGENTES INTERVINIENTES

2.1. Identificación

El presente estudio corresponde al proyecto , situado en .

Los agentes principales que intervienen en la ejecución de la obra son:

Promotor	Ajuntament d'Abrera
Proyectista	Engitec Projectes d'Enginyeria SL
Director de Obra	Engitec Projectes d'Enginyeria SL
Director de Ejecución	A designar por el promotor

Se ha estimado en el presupuesto del proyecto, un coste de ejecución material (Presupuesto de ejecución material) de 10.122,14€.

2.1.1. Productor de residuos (promotor)

Se identifica con el titular del bien inmueble en quien reside la decisión última de construir o demoler. Se pueden presentar tres casos:

1. La persona física o jurídica titular de la licencia urbanística en una obra de construcción o demolición; en aquellas obras que no precisen de licencia urbanística, tendrá la consideración de productor del residuo la persona física o jurídica titular del bien inmueble objeto de una obra de construcción o demolición.
2. La persona física o jurídica que efectúe operaciones de tratamiento, de mezcla o de otro tipo, que ocasionen un cambio de naturaleza o de composición de los residuos.
3. El importador o adquirente en cualquier Estado miembro de la Unión Europea de residuos de construcción y demolición.

En el presente estudio, se identifica como el productor de los residuos:

Nombre	Ajuntament d'Abrera
NIF	P-0800100-J
Domicilio	Plaça Constitució 1
Contacto (teléfono y fax)	

2.1.2. Poseedor de residuos (constructor)

En la presente fase del proyecto no se ha determinado el agente que actuará como Poseedor de los Residuos, siendo responsabilidad del Productor de los residuos (promotor) su designación antes del comienzo de las obras.

2.1.3. Gestor de residuos

Es la persona física o jurídica, o entidad pública o privada, que realice cualquiera de las operaciones que componen la recogida, el almacenamiento, el transporte, la valorización y la eliminación de los residuos, incluida la vigilancia de estas operaciones y la de los vertederos, así como su restauración o gestión ambiental de los residuos, con independencia de ostentar la condición de productor de los mismos. Éste será designado por el Productor de los residuos (promotor) con anterioridad al comienzo de las obras.

2.2. Obligaciones

2.2.1. Productor de residuos (promotor)

El productor inicial de residuos está obligado a asegurar el tratamiento adecuado de sus residuos, de conformidad con los principios establecidos en los artículos 7 y 8. de la Ley 7/2022. Para ello, dispondrá de las siguientes opciones:

- a) Realizar el tratamiento de los residuos por sí mismo, siempre que disponga de la correspondiente autorización para llevar a cabo la operación de tratamiento.
- b) Encargar el tratamiento de sus residuos a un negociante registrado o a un gestor de residuos autorizado que realice operaciones de tratamiento.
- c) Entregar los residuos a una entidad pública o privada de recogida de residuos, incluidas las entidades de economía social, para su tratamiento, siempre que estén registradas conforme a lo establecido en esta ley.

Dichas obligaciones deberán acreditarse documentalmente.

Debe incluir en el proyecto de ejecución de la obra un estudio de gestión de residuos de construcción y demolición, que contendrá como mínimo:

1. Una estimación de la cantidad, expresada en toneladas y en metros cúbicos, de los residuos de construcción y demolición que se generarán en la obra, codificados con arreglo a la "Decisión 2014/955/UE. Lista europea de residuos".
2. Las medidas para la planificación y optimización de la gestión de los residuos generados en la obra objeto del proyecto.
3. Las operaciones de reutilización, valorización o eliminación a que se destinarán los residuos que se generarán en la obra.
4. Las medidas para la separación de los residuos en obra por parte del poseedor de los residuos.
5. Los planos de las instalaciones previstas para el almacenamiento, manejo, separación y, en su caso, otras operaciones de gestión de los residuos de construcción y demolición dentro de la obra. Posteriormente, dichos planos podrán ser objeto de adaptación a las características particulares de la obra y sus sistemas de ejecución, previo acuerdo de la dirección facultativa de la obra.
6. Las prescripciones del pliego de prescripciones técnicas particulares del proyecto, en relación con el almacenamiento, manejo, separación y, en su caso, otras operaciones de gestión de los residuos de construcción y demolición dentro de la obra.
7. Una valoración del coste previsto de la gestión de los residuos de construcción y demolición, que formará parte del presupuesto del proyecto en capítulo independiente.

Está obligado a disponer de la documentación que acredite que los residuos de construcción y demolición realmente producidos en sus obras han sido gestionados, en su caso, en obra o entregados a una instalación de valorización o de eliminación para su tratamiento por gestor de residuos autorizado, en los términos recogidos en el "Real Decreto 105/2008. Regulación de la producción y gestión de los residuos de construcción y demolición" y, en particular, en el presente estudio o en sus modificaciones. La documentación correspondiente a cada año natural deberá mantenerse durante los cinco años siguientes.

Asimismo, está obligado a suscribir un seguro u otra garantía financiera que cubra las responsabilidades a que puedan dar lugar sus actividades atendiendo a sus características, peligrosidad y potencial de riesgo, debiendo cumplir con lo previsto en el artículo 23.5.c. de la Ley 7/2022. Quedan exentos de esta obligación los productores de residuos peligrosos que generen menos de 10 toneladas al año.

En obras de demolición, rehabilitación, reparación o reforma, deberá preparar un inventario de los residuos peligrosos que se generarán, que deberá incluirse en el estudio de gestión de RCD, así como prever su retirada selectiva, con el fin de evitar la mezcla entre ellos o con otros residuos no peligrosos, y asegurar su envío a gestores autorizados de residuos peligrosos.

En las obras de demolición, deberán retirarse los residuos, prohibiendo su mezcla con otros residuos, y manejarse de manera segura las sustancias peligrosas, en particular, el amianto.

La demolición se llevará a cabo preferiblemente de forma selectiva, garantizando la retirada de, al menos, las siguientes fracciones: madera, fracciones de minerales (hormigón, ladrillos, azulejos, cerámica y piedra), metales, vidrio, plástico y yeso. Aquellos elementos susceptibles de ser reutilizados tales como tejas, sanitarios o elementos estructurales, se clasificarán de forma preferente en el lugar de generación de los residuos y sin perjuicio del resto de residuos que ya tienen establecida una recogida separada obligatoria.

En su caso, se dispondrá de libros digitales de materiales empleados en las nuevas obras de construcción, de conformidad con lo que se establezca a nivel de la Unión Europea en el ámbito de la economía circular. Asimismo, se establecerán requisitos de ecodiseño para los proyectos de construcción y edificación.

En los casos de obras sometidas a licencia urbanística, el poseedor de residuos, queda obligado a constituir una fianza o garantía financiera equivalente que asegure el cumplimiento de los requisitos establecidos en dicha licencia en relación con los residuos de construcción y demolición de la obra, en los términos previstos en la legislación de las comunidades autónomas correspondientes.

La responsabilidad del productor inicial o poseedor del residuo no concluirá hasta que quede debidamente documentado el tratamiento completo, a través de los correspondientes documentos de traslado de residuos, y cuando sea necesario, mediante un certificado o declaración responsable de la instalación de tratamiento final, los cuales podrán ser solicitados por el productor inicial o poseedor

2.2.2. Poseedor de residuos (constructor)

La persona física o jurídica que ejecute la obra - el constructor -, además de las prescripciones previstas en la normativa aplicable, está obligado a presentar al promotor de la misma un plan que refleje cómo llevará a cabo las obligaciones que le incumban en relación a los residuos de construcción y demolición que se vayan a producir en la obra.

El plan presentado y aceptado por el promotor, una vez aprobado por la dirección facultativa, pasará a formar parte de los documentos contractuales de la obra.

El poseedor de residuos de construcción y demolición, cuando no proceda a gestionarlos por sí mismo, y sin perjuicio de los requerimientos del proyecto aprobado, estará obligado a entregarlos a un gestor de residuos o a participar en un acuerdo voluntario o convenio de colaboración para su gestión. Los residuos de construcción y demolición se destinarán preferentemente, y por este orden, a operaciones de reutilización, reciclado o a otras formas de valorización.

La entrega de los residuos de construcción y demolición a un gestor por parte del poseedor habrá de constar en documento fehaciente, en el que figure, al menos, la identificación del poseedor y del productor, la obra de procedencia y, en su caso, el número de licencia de la obra, la cantidad expresada en toneladas o en metros cúbicos, o en ambas unidades cuando sea posible, el tipo de residuos entregados, codificados con arreglo a la "Decisión 2014/955/UE. Lista europea de residuos", y la identificación del gestor de las operaciones de destino.

Cuando el gestor al que el poseedor entregue los residuos de construcción y demolición efectúe únicamente operaciones de recogida, almacenamiento, transferencia o transporte, en el documento de entrega deberá figurar también el gestor de valorización o de eliminación ulterior al que se destinarán los residuos.

En todo caso, la responsabilidad administrativa en relación con la cesión de los residuos de construcción y demolición por parte de los poseedores a los gestores se regirá por lo establecido en la legislación vigente en materia de residuos.

Mientras se encuentren en su poder, el poseedor de los residuos estará obligado a mantenerlos en condiciones adecuadas de higiene y seguridad, así como a evitar la mezcla de fracciones ya seleccionadas que impida o dificulte su posterior valorización o eliminación.

La separación en fracciones se llevará a cabo preferentemente por el poseedor de los residuos dentro de la obra en que se produzcan.

Cuando por falta de espacio físico en la obra no resulte técnicamente viable efectuar dicha separación en origen, el poseedor podrá encomendar la separación de fracciones a un gestor de residuos en una instalación de tratamiento de residuos de construcción y demolición externa a la obra. En este último caso, el poseedor deberá obtener del gestor de la instalación documentación acreditativa de que éste ha cumplido, en su nombre, la obligación recogida en el presente apartado.

El órgano competente en materia medioambiental de la comunidad autónoma donde se ubique la obra, de forma excepcional, y siempre que la separación de los residuos no haya sido especificada y presupuestada en el proyecto de obra, podrá eximir al poseedor de los residuos de construcción y demolición de la obligación de separación de alguna o de todas las anteriores fracciones.

El poseedor de los residuos de construcción y demolición estará obligado a sufragar los correspondientes costes de gestión y a entregar al productor los certificados y la documentación acreditativa de la gestión de los residuos, así como a mantener la documentación correspondiente a cada año natural durante los cinco años siguientes.

2.2.3. Gestor de residuos

Además de las recogidas en la legislación específica sobre residuos, el gestor de residuos de construcción y demolición cumplirá con las siguientes obligaciones:

1. En el supuesto de actividades de gestión sometidas a autorización por la legislación de residuos, llevar un registro en el que, como mínimo, figure la cantidad de residuos gestionados, expresada en toneladas y en metros cúbicos, el tipo de residuos, codificados con arreglo a la "Decisión 2014/955/UE. Lista europea de residuos", la identificación del productor, del poseedor y de la obra de donde proceden, o del gestor, cuando procedan de otra operación anterior de gestión, el método de gestión aplicado, así como las cantidades, en toneladas y en metros cúbicos, y destinos de los productos y residuos resultantes de la actividad.
2. Poner a disposición de las administraciones públicas competentes, a petición de las mismas, la información contenida en el registro mencionado en el punto anterior. La información referida a cada año natural deberá mantenerse durante los cinco años siguientes.
3. Extender al poseedor o al gestor que le entregue residuos de construcción y demolición, los certificados acreditativos de la gestión de los residuos recibidos, especificando el productor y, en su caso, el número de licencia de la obra de procedencia. Cuando se trate de un gestor que lleve a cabo una operación exclusivamente de recogida, almacenamiento, transferencia o transporte, deberá además transmitir al poseedor o al gestor que le entregó los residuos, los certificados de la operación de valorización o de eliminación subsiguiente a que fueron destinados los residuos.
4. En el supuesto de que carezca de autorización para gestionar residuos peligrosos, deberá disponer de un procedimiento de admisión de residuos en la instalación que asegure que, previamente al proceso de tratamiento, se detectarán y se separarán, almacenarán adecuadamente y derivarán a gestores autorizados de residuos peligrosos aquellos que tengan este carácter y puedan llegar a la instalación mezclados con residuos no peligrosos de construcción y demolición. Esta obligación se entenderá sin perjuicio de las responsabilidades en que pueda incurrir el productor, el poseedor o, en su caso, el gestor precedente que haya enviado dichos residuos a la instalación.

3. NORMATIVA Y LEGISLACIÓN APLICABLE

Para la elaboración del presente estudio se ha considerado la normativa siguiente:

- Artículo 45 de la Constitución Española.

G GESTIÓN DE RESIDUOS

Real Decreto sobre la prevención y reducción de la contaminación del medio ambiente producida por el amianto

Real Decreto 108/1991, de 1 de febrero, del Ministerio de Relaciones con las Cortes y de la Secretaría del Gobierno.

B.O.E.: 6 de febrero de 1991

Regulación de la producción y gestión de los residuos de construcción y demolición

Real Decreto 105/2008, de 1 de febrero, del Ministerio de la Presidencia.

B.O.E.: 13 de febrero de 2008

Plan estatal marco de gestión de residuos (PEMAR) 2016-2022

Resolución de 16 de noviembre de 2015, de la Dirección General de Calidad y Evaluación Ambiental y Medio Natural, por la que se publica el Acuerdo del Consejo de Ministros de 6 de noviembre de 2015.

B.O.E.: 12 de diciembre de 2015

Normas generales de valorización de materiales naturales excavados para su utilización en operaciones de relleno y obras distintas a aquellas en las que se generaron

Orden APM/1007/2017, de 10 de octubre, del Ministerio de Agricultura y Pesca, Alimentación y Medio Ambiente.

B.O.E.: 21 de octubre de 2017

Real Decreto por el que se regula la eliminación de residuos mediante depósito en vertedero

Real Decreto 646/2020, de 7 de julio, del Ministerio para la Transición Ecológica y el Reto Demográfico.

B.O.E.: 8 de julio de 2020

Ley de residuos y suelos contaminados para una economía circular

Ley 7/2022, de 8 de abril, de la Jefatura del Estado.

B.O.E.: 9 de abril de 2022

Completada por:

Criterios para determinar cuándo los residuos termoplásticos sometidos a tratamientos mecánicos y destinados a la fabricación de productos plásticos dejan de ser residuo con arreglo a la Ley 7/2022, de 8 de abril, de residuos y suelos contaminados para una economía circular

Orden TED/646/2023, de 9 de junio, del Ministerio para la Transición Ecológica y el Reto Demográfico.

B.O.E.: 22 de junio de 2023

Real Decreto de envases y residuos de envases

Real Decreto 1055/2022, de 27 de diciembre, del Ministerio para la Transición Ecológica y el Reto Demográfico.

B.O.E.: 28 de diciembre de 2022

Texto refundido de la Ley reguladora de los residuos

Decreto Legislativo 1/2009, de 21 de julio, de la Consejería de Medio Ambiente y Vivienda de Cataluña.

D.O.G.C.: 28 de julio de 2009

B.O.E.: 30 de octubre de 2009

Decreto por el que se aprueba el Programa de gestión de residuos de la construcción de Cataluña (PROGROC), se regula la producción y gestión de los residuos de la construcción y demolición, y el canon sobre la deposición controlada de los residuos de la construcción

Decreto 89/2010, de 29 de junio, de la Consejería de Medio Ambiente y Vivienda de Cataluña.

D.O.G.C.: 6 de julio de 2010

Derogado, salvo los artículos 2, 3 y 4, los capítulos III, IV y V, la disposición derogatoria, las disposiciones adicionales y las disposiciones finales 1 y 3, y modificados los artículos 11 y 15 por:

Programa de Prevención y Gestión de Residuos y Recursos de Cataluña (PRECAT20)

Real Decreto 210/2018, de 6 de abril, del Ministerio de Agricultura y Pesca, Alimentación y Medio Ambiente.

B.O.E.: 16 de abril de 2018

Orden por la que se regula la utilización de los áridos reciclados procedentes de la valorización de residuos de la construcción y demolición

Orden ACC/9/2023, de 23 de enero, de la Consejería de Acción Climática, Alimentación y Agenda Rural de Cataluña.

D.O.G.C.: 26 de enero de 2023

4. IDENTIFICACIÓN DE LOS RESIDUOS DE CONSTRUCCIÓN Y DEMOLICIÓN GENERADOS EN LA OBRA.

Todos los posibles residuos de construcción y demolición generados en la obra, se han codificado atendiendo a la legislación vigente en materia de gestión de residuos, "Decisión 2014/955/UE. Lista europea de residuos", dando lugar a los siguientes grupos:

RCD de Nivel I: Tierras y materiales pétreos, no contaminados, procedentes de obras de excavación

Como excepción, no tienen la condición legal de residuos:

Las tierras y piedras no contaminadas por sustancias peligrosas, reutilizadas en la misma obra, en una obra distinta o en una actividad de restauración, acondicionamiento o relleno, siempre y cuando pueda acreditarse de forma fehaciente su destino a reutilización.

RCD de Nivel II: Residuos generados principalmente en las actividades propias del sector de la construcción, de la demolición, de la reparación domiciliar y de la implantación de servicios.

Se ha establecido una clasificación de RCD generados, según los tipos de materiales de los que están compuestos:

Material según "Decisión 2014/955/UE. Lista europea de residuos"
RCD de Nivel I
1 Tierras y pétreos de la excavación
RCD de Nivel II
RCD de naturaleza no pétreo
1 Asfalto
2 Madera
3 Metales (incluidas sus aleaciones)
4 Papel y cartón
5 Plástico
6 Vidrio
7 Yeso
8 Basuras
RCD de naturaleza pétreo
1 Arena, grava y otros áridos
2 Hormigón
3 Ladrillos, tejas y materiales cerámicos
4 Piedra
RCD potencialmente peligrosos
1 Otros

5. ESTIMACIÓN DE LA CANTIDAD DE LOS RESIDUOS DE CONSTRUCCIÓN Y DEMOLICIÓN QUE SE GENERARÁN EN LA OBRA

Se ha estimado la cantidad de residuos generados en la obra, a partir de las mediciones del proyecto, en función del peso de materiales integrantes en los rendimientos de los correspondientes precios descompuestos de cada unidad de obra, determinando el peso de los restos de los materiales sobrantes (mermas, roturas, despuntes, etc) y el del embalaje de los productos suministrados.

El volumen de excavación de las tierras y de los materiales pétreos no utilizados en la obra, se ha calculado en función de las dimensiones del proyecto, afectado por un coeficiente de esponjamiento según la clase de terreno.

A partir del peso del residuo, se ha estimado su volumen mediante una densidad aparente definida por el cociente entre el peso del residuo y el volumen que ocupa una vez depositado en el contenedor.

Los resultados se resumen en la siguiente tabla:

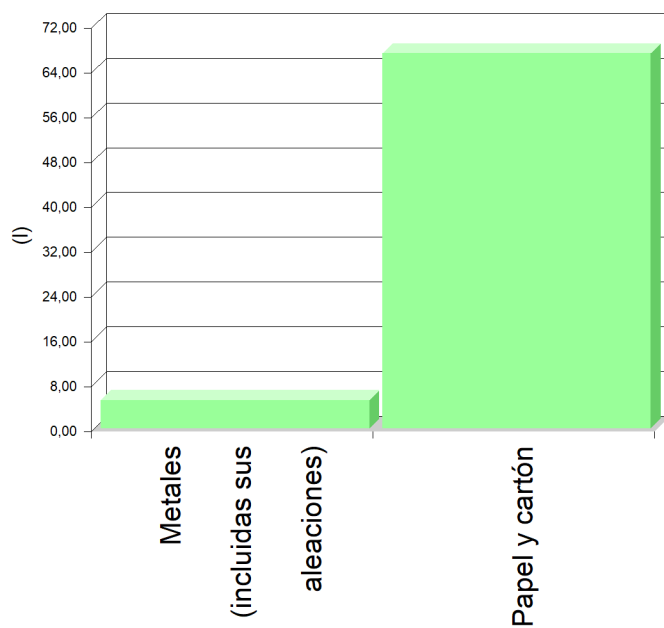
Material según "Decisión 2014/955/UE. Lista europea de residuos"	Código LER	Densidad aparente (t/m³)	Peso (t)	Volumen (m³)
RCD de Nivel II				
RCD de naturaleza no pétreo				

Material según "Decisión 2014/955/UE. Lista europea de residuos"	Código LER	Densidad aparente (t/m³)	Peso (t)	Volumen (m³)
1 Metales (incluidas sus aleaciones)				
Envases metálicos.	15 01 04	0,60	0,000	0,000
Hierro y acero.	17 04 05	2,10	0,010	0,005
Cables distintos de los especificados en el código 17 04 10.	17 04 11	1,50	0,000	0,000
2 Papel y cartón				
Envases de papel y cartón.	15 01 01	0,75	0,050	0,067
3 Plástico				
Plástico.	17 02 03	0,60	0,000	0,000
RCD de naturaleza pétreo				
1 Hormigón				
Hormigón (hormigones, morteros y prefabricados).	17 01 01	1,50	0,000	0,000

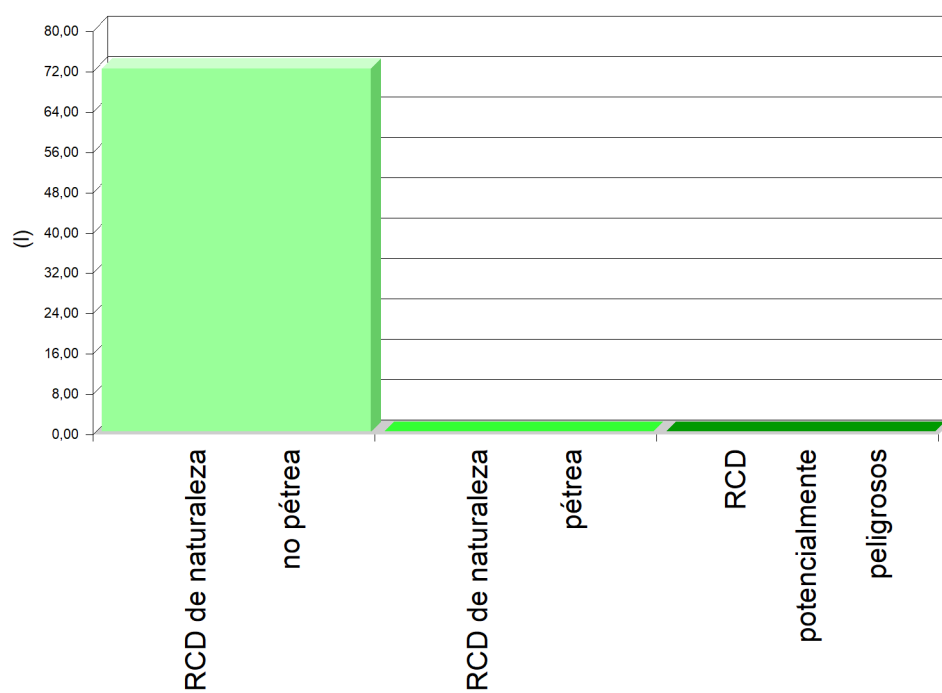
En la siguiente tabla, se exponen los valores del peso y el volumen de RCD, agrupados por niveles y apartados

Material según "Decisión 2014/955/UE. Lista europea de residuos"	Peso (t)	Volumen (m³)
RCD de Nivel II		
RCD de naturaleza no pétreo		
1 Asfalto	0,000	0,000
2 Madera	0,000	0,000
3 Metales (incluidas sus aleaciones)	0,010	0,005
4 Papel y cartón	0,050	0,067
5 Plástico	0,000	0,000
6 Vidrio	0,000	0,000
7 Yeso	0,000	0,000
8 Basuras	0,000	0,000
RCD de naturaleza pétreo		
1 Arena, grava y otros áridos	0,000	0,000
2 Hormigón	0,000	0,000
3 Ladrillos, tejas y materiales cerámicos	0,000	0,000
4 Piedra	0,000	0,000

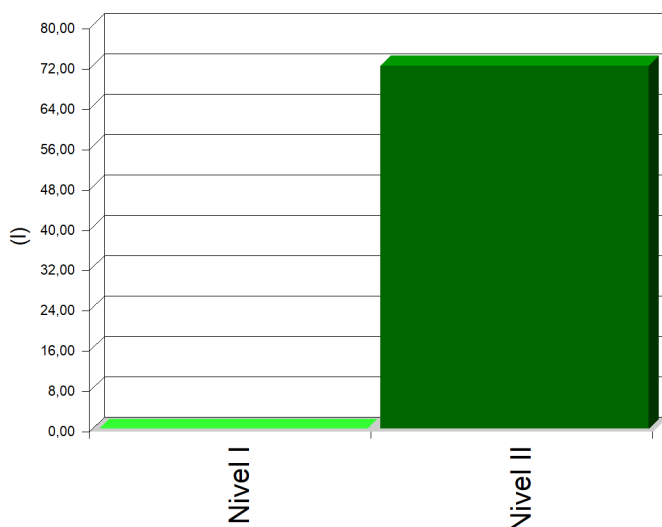
Volumen de RCD de Nivel II



Volumen de RCD de Nivel II



Volumen de RCD de Nivel I y Nivel II



6. MEDIDAS PARA LA PLANIFICACIÓN Y OPTIMIZACIÓN DE LA GESTIÓN DE LOS RESIDUOS RESULTANTES DE LA CONSTRUCCIÓN Y DEMOLICIÓN DE LA OBRA OBJETO DEL PROYECTO

En la fase de proyecto se han tenido en cuenta las distintas alternativas compositivas, constructivas y de diseño, optando por aquellas que generan el menor volumen de residuos en la fase de construcción y de explotación, facilitando, además, el desmantelamiento de la obra al final de su vida útil con el menor impacto ambiental.

Con el fin de generar menos residuos en la fase de ejecución, el constructor asumirá la responsabilidad de organizar y planificar la obra, en cuanto al tipo de suministro, acopio de materiales y proceso de ejecución.

Como criterio general, se adoptarán las siguientes medidas para la planificación y optimización de la gestión de los residuos generados durante la ejecución de la obra:

- La excavación se ajustará a las dimensiones específicas del proyecto, atendiendo a las cotas de los planos de cimentación, hasta la profundidad indicada en el mismo que coincidirá con el Estudio Geotécnico correspondiente con el visto bueno de la Dirección Facultativa. En el caso de que existan lodos de drenaje, se acotará la extensión de las bolsas de los mismos.
- Se evitará en lo posible la producción de residuos de naturaleza pétreo (bolos, grava, arena, etc.), pactando con el proveedor la devolución del material que no se utilice en la obra.
- El hormigón suministrado será preferentemente de central. En caso de que existan sobrantes se utilizarán en las partes de la obra que se prevea para estos casos, como hormigones de limpieza, base de solados, rellenos, etc.
- Las piezas que contengan mezclas bituminosas, se suministrarán justas en dimensión y extensión, con el fin de evitar los sobrantes innecesarios. Antes de su colocación se planificará la ejecución para proceder a la apertura de las piezas mínimas, de modo que queden dentro de los envases los sobrantes no ejecutados.
- Todos los elementos de madera se replantearán junto con el oficial de carpintería, con el fin de optimizar la solución, minimizar su consumo y generar el menor volumen de residuos.
- El suministro de los elementos metálicos y sus aleaciones, se realizará con las cantidades mínimas y estrictamente necesarias para la ejecución de la fase de la obra correspondiente, evitándose cualquier trabajo dentro de la obra, a excepción del montaje de los correspondientes kits prefabricados.
- Se solicitará de forma expresa a los proveedores que el suministro en obra se realice con la menor cantidad de embalaje posible, renunciando a los aspectos publicitarios, decorativos y superfluos.

En el caso de que se adopten otras medidas alternativas o complementarias para la planificación y optimización de la gestión de los residuos de la obra, se le comunicará de forma fehaciente al director de obra y al director de la ejecución de la obra para su conocimiento y aprobación. Estas medidas no supondrán menoscabo alguno de la calidad de la obra, ni interferirán en el proceso de ejecución de la misma.

7. OPERACIONES DE REUTILIZACIÓN, VALORIZACIÓN O ELIMINACIÓN A QUE SE DESTINARÁN LOS RESIDUOS DE CONSTRUCCIÓN Y DEMOLICIÓN QUE SE GENEREN EN LA OBRA

El desarrollo de las actividades de valorización de residuos de construcción y demolición requerirá autorización previa del órgano competente en materia medioambiental de la Comunidad Autónoma correspondiente, en los términos establecidos por la legislación vigente en materia de residuos.

La autorización podrá ser otorgada para una o varias de las operaciones que se vayan a realizar, y sin perjuicio de las autorizaciones o licencias exigidas por cualquier otra normativa aplicable a la actividad. Se otorgará por un plazo de tiempo determinado, y podrá ser renovada por periodos sucesivos.

La autorización sólo se concederá previa inspección de las instalaciones en las que vaya a desarrollarse la actividad y comprobación de la cualificación de los técnicos responsables de su dirección y de que está prevista la adecuada formación profesional del personal encargado de su explotación.

Los áridos reciclados obtenidos como producto de una operación de valorización de residuos de construcción y demolición deberán cumplir los requisitos técnicos y legales para el uso a que se destinen.

Cuando se prevea la operación de reutilización en otra construcción de los sobrantes de las tierras procedentes de la excavación, de los residuos minerales o pétreos, de los materiales cerámicos o de los materiales no pétreos y metálicos, el proceso se realizará preferentemente en el depósito municipal.

Cuando se destinen residuos no peligrosos de construcción y demolición, a la preparación para la reutilización, el reciclado y otra valorización de materiales, incluidas las operaciones de relleno, deberá alcanzar como mínimo el 70% en peso de los producidos, excluyendo los materiales en estado natural de tierras sobrantes y restos de piedra definidos en la categoría 17 05 04 de la lista de residuos.

En relación al destino previsto para los residuos no reutilizables ni valorables "in situ", se expresan las características, su cantidad, el tipo de tratamiento y su destino, en la tabla siguiente:

Material según "Decisión 2014/955/UE. Lista europea de residuos"	Código LER	Tratamiento	Destino	Peso (t)	Volumen (m³)
RCD de Nivel II					
RCD de naturaleza no pétreo					
1 Metales (incluidas sus aleaciones)					
Envases metálicos.	15 01 04	Depósito / Tratamiento	Gestor autorizado RNPs	0,000	0,000
Hierro y acero.	17 04 05	Reciclado	Gestor autorizado RNPs	0,010	0,005
Cables distintos de los especificados en el código 17 04 10.	17 04 11	Reciclado	Gestor autorizado RNPs	0,000	0,000
2 Papel y cartón					
Envases de papel y cartón.	15 01 01	Reciclado	Gestor autorizado RNPs	0,050	0,067
3 Plástico					
Plástico.	17 02 03	Reciclado	Gestor autorizado RNPs	0,000	0,000
RCD de naturaleza pétreo					
1 Hormigón					
Hormigón (hormigones, morteros y prefabricados).	17 01 01	Reciclado / Vertedero	Planta reciclaje RCD	0,000	0,000
Notas: RCD: Residuos de construcción y demolición RSU: Residuos sólidos urbanos RNPs: Residuos no peligrosos RPs: Residuos peligrosos					

8. MEDIDAS PARA LA SEPARACIÓN DE LOS RESIDUOS DE CONSTRUCCIÓN Y DEMOLICIÓN EN OBRA

Los residuos de construcción y demolición se separarán en las siguientes fracciones cuando, de forma individualizada para cada una de dichas fracciones, la cantidad prevista de generación de residuos para el total de la obra supere las cantidades expresadas en la siguiente tabla:

TIPO DE RESIDUO		TOTAL RESIDUO OBRA (t)	UMBRAL SEGÚN NORMA (t)	Separación obligatoria en obra y entrega a Gestor Autorizado
Fracciones minerales	Hormigón LER 17 01 01	0,00	> 80	NO OBLIGATORIA
	Ladrillos, tejas y materiales cerámicos LER 17 01 02, LER 17 01 03	0,00	> 40	NO OBLIGATORIA
	Piedra LER 17 05 04	0,00	---	OBLIGATORIA
Metales (incluidas sus aleaciones) LER 17 04		0,01	---	OBLIGATORIA
Madera LER 17 02 01		0,00	---	OBLIGATORIA
Plástico LER 17 02 03		0,00	---	OBLIGATORIA
Vidrio LER 17 02 02		0,00	---	OBLIGATORIA
Yeso LER 17 08 02		0,00	---	OBLIGATORIA
Papel y cartón LER 15 01 01		0,05	> 0,50	NO OBLIGATORIA

Cuando el peso estimado de la fracción de hormigón o de la fracción de ladrillos/tejas/cerámicos/azulejos supere los umbrales de la tabla anterior, dichas fracciones deberán separarse de las fracciones minerales.

En aquellos casos en que sea obligatoria la clasificación en obra de las fracciones de los residuos de construcción y demolición, se acreditará documentalmente esta obligación mediante la entrega a los gestores autorizados con el fin de solicitar la devolución de la garantía correspondiente.

Si por falta de espacio físico en la obra no resulta técnicamente viable efectuar dicha separación en origen, el poseedor podrá encomendar la separación de fracciones a un gestor de residuos en una instalación de tratamiento de residuos de construcción y demolición externa a la obra. En este último caso, el poseedor deberá obtener del gestor de la instalación documentación acreditativa de que éste ha cumplido, en su nombre.

9. PRESCRIPCIONES EN RELACIÓN CON EL ALMACENAMIENTO, MANEJO, SEPARACIÓN Y OTRAS OPERACIONES DE GESTIÓN DE LOS RESIDUOS DE CONSTRUCCIÓN Y DEMOLICIÓN

El depósito temporal de los escombros se realizará en contenedores metálicos con la ubicación y condiciones establecidas en las ordenanzas municipales, o bien en sacos industriales con un volumen inferior a un metro cúbico, quedando debidamente señalizados y segregados del resto de residuos.

Aquellos residuos valorizables, como maderas, plásticos, chatarra, etc., se depositarán en contenedores debidamente señalizados y segregados del resto de residuos, con el fin de facilitar su gestión.

Los contenedores deberán estar pintados con colores vivos, que sean visibles durante la noche, y deben contar con una banda de material reflectante de, al menos, 15 centímetros a lo largo de todo su perímetro, figurando de forma clara y legible la siguiente información:

- Razón social.
- Código de Identificación Fiscal (C.I.F.).
- Número de teléfono del titular del contenedor/envase.
- Número de inscripción en el Registro de Transportistas de Residuos del titular del contenedor.

Dicha información deberá quedar también reflejada a través de adhesivos o placas, en los envases industriales u otros elementos de contención.

El responsable de la obra a la que presta servicio el contenedor adoptará las medidas pertinentes para evitar que se depositen residuos ajenos a la misma. Los contenedores permanecerán cerrados o cubiertos fuera del horario de trabajo, con el fin de evitar el depósito de restos ajenos a la obra y el derramamiento de los residuos.

En el equipo de obra se deberán establecer los medios humanos, técnicos y procedimientos de separación que se dedicarán a cada tipo de RCD.

Se deberán cumplir las prescripciones establecidas en las ordenanzas municipales, los requisitos y condiciones de la licencia de obra, especialmente si obligan a la separación en origen de determinadas materias objeto de reciclaje o deposición, debiendo el constructor o el jefe de obra realizar una evaluación económica de las condiciones en las que es viable esta operación, considerando las posibilidades reales de llevarla a cabo, es decir, que la obra o construcción lo permita y que se disponga de plantas de reciclaje o gestores adecuados.

El constructor deberá efectuar un estricto control documental, de modo que los transportistas y gestores de RCD presenten los vales de cada retirada y entrega en destino final. En el caso de que los residuos se reutilicen en otras obras o proyectos de restauración, se deberá aportar evidencia documental del destino final.

Los restos derivados del lavado de las canaletas de las cubas de suministro de hormigón prefabricado serán considerados como residuos y gestionados como le corresponde (LER 17 01 01).

Se evitará la contaminación mediante productos tóxicos o peligrosos de los materiales plásticos, restos de madera, acopios o contenedores de escombros, con el fin de proceder a su adecuada segregación.

Las tierras superficiales que puedan destinarse a jardinería o a la recuperación de suelos degradados, serán cuidadosamente retiradas y almacenadas durante el menor tiempo posible, dispuestas en caballones de altura no superior a 2 metros, evitando la humedad excesiva, su manipulación y su contaminación.

Los residuos que contengan amianto cumplirán los preceptos dictados por la legislación vigente sobre esta materia, así como la legislación laboral de aplicación.

10. VALORACIÓN DEL COSTE PREVISTO DE LA GESTIÓN DE LOS RESIDUOS DE CONSTRUCCIÓN Y DEMOLICIÓN.

El coste previsto de la gestión de los residuos se ha determinado a partir de la estimación descrita en el apartado 5, "ESTIMACIÓN DE LA CANTIDAD DE LOS RESIDUOS DE CONSTRUCCIÓN Y DEMOLICIÓN QUE SE GENERARÁN EN LA OBRA", aplicando los precios correspondientes para cada unidad de obra, según se detalla en el capítulo de Gestión de Residuos del presupuesto del proyecto.

Subcapítulo	TOTAL (€)
TOTAL	0,00

11. DETERMINACIÓN DEL IMPORTE DE LA FIANZA

Con el fin de garantizar la correcta gestión de los residuos de construcción y demolición generados en las obras, las Entidades Locales exigen el depósito de una fianza u otra garantía financiera equivalente, que responda de la correcta gestión de los residuos de construcción y demolición que se produzcan en la obra, en los términos previstos en la legislación autonómica y municipal.

En el presente estudio se ha considerado, a efectos de la determinación del importe de la fianza, los importe mínimo y máximo fijados por la Entidad Local correspondiente.

- Costes de gestión de RCD de Nivel I: 4.00 €/m³
- Costes de gestión de RCD de Nivel II: 10.00 €/m³
- Importe mínimo de la fianza: 150.00 € - como mínimo un 0.2 % del PEM.
- Importe máximo de la fianza: 60000.00 €

En el cuadro siguiente, se determina el importe de la fianza o garantía financiera equivalente prevista en la gestión de RCD.

Presupuesto de Ejecución Material de la Obra (PEM):	9.647,39€
--	------------------

A: ESTIMACIÓN DEL COSTE DE TRATAMIENTO DE RCD A EFECTOS DE LA DETERMINACIÓN DE LA FIANZA					
Tipología	Peso (t)	Volumen (m³)	Coste de gestión (€/m³)	Importe (€)	% s/PEM
A.1. RCD de Nivel I					
Tierras y pétreos de la excavación	0,000	0,000	4,00		
Total Nivel I				0,000 ⁽¹⁾	0,00
A.2. RCD de Nivel II					
RCD de naturaleza pétreo	0,000	0,000	10,00		
RCD de naturaleza no pétreo	0,060	0,072	10,00		
RCD potencialmente peligrosos	0,000	0,000	10,00		
Total Nivel II	0,060	0,072		20,24 ⁽²⁾	0,20
Total				20,24	0,20

Notas:

⁽¹⁾ Entre 150,00€ y 60.000,00€.

⁽²⁾ Como mínimo un 0.2 % del PEM.

B: RESTO DE COSTES DE GESTIÓN

Concepto	Importe (€)	% s/PEM
Costes administrativos, alquileres, portes, etc.	15,18	0,15

TOTAL:	35,43€	0,35
---------------	---------------	-------------

12. PLANOS DE LAS INSTALACIONES PREVISTAS PARA EL ALMACENAMIENTO, MANEJO, SEPARACIÓN Y OTRAS OPERACIONES DE GESTIÓN DE LOS RESIDUOS DE CONSTRUCCIÓN Y DEMOLICIÓN

Los planos de las instalaciones previstas para el almacenamiento, manejo, separación y, en su caso, otras operaciones de gestión de los residuos de construcción y demolición dentro de la obra, se adjuntan al presente estudio.

En los planos, se especifica la ubicación de:

- Las bajantes de escombros.
- Los acopios y/o contenedores de los distintos tipos de RCD.
- Los contenedores para residuos urbanos.
- Las zonas para lavado de canaletas o cubetas de hormigón.
- La planta móvil de reciclaje "in situ", en su caso.
- Los materiales reciclados, como áridos, materiales cerámicos o tierras a reutilizar.
- El almacenamiento de los residuos y productos tóxicos potencialmente peligrosos, si los hubiere.

Estos PLANOS podrán ser objeto de adaptación al proceso de ejecución, organización y control de la obra, así como a las características particulares de la misma, siempre previa comunicación y aceptación por parte del director de obra y del director de la ejecución de la obra.

En

EL PRODUCTOR DE RESIDUOS DE CONSTRUCCIÓN Y DEMOLICIÓN

13. DOCUMENTOS ADJUNTOS AL ESTUDIO DE GESTIÓN DE RESIDUOS DE CONSTRUCCIÓN Y DEMOLICIÓN

I. ESTUDIO BÁSICO DE SEGURIDAD Y SALUD

ÍNDICE

1. MEMORIA

1.1. Consideraciones preliminares: justificación, objeto y contenido

1.1.1. Justificación

1.1.2. Objeto

1.1.3. Contenido del EBSS

1.2. Datos generales

1.2.1. Agentes

1.2.2. Características generales del Proyecto de Ejecución

1.2.3. Emplazamiento y condiciones del entorno

1.2.4. Características generales de la obra

1.3. Medios de auxilio

1.3.1. Medios de auxilio en obra

1.3.2. Medios de auxilio en caso de accidente: centros asistenciales más próximos

1.4. Instalaciones de higiene y bienestar de los trabajadores

1.4.1. Vestuarios

1.4.2. Aseos

1.4.3. Comedor

1.5. Identificación de riesgos y medidas preventivas a adoptar

1.5.1. Durante los trabajos previos a la ejecución de la obra

1.5.2. Durante las fases de ejecución de la obra

1.5.3. Durante la utilización de medios auxiliares.

1.5.4. Durante la utilización de maquinaria y herramientas

1.6. Identificación de los riesgos laborales evitables

1.6.1. Caídas al mismo nivel

1.6.2. Caídas a distinto nivel.

1.6.3. Polvo y partículas

1.6.4. Ruido

1.6.5. Esfuerzos

1.6.6. Incendios

1.6.7. Intoxicación por emanaciones

1.7. Relación de los riesgos laborales que no pueden eliminarse

1.7.1. Caída de objetos

1.7.2. Dermatitis

1.7.3. Electrocutaciones

1.7.4. Quemaduras

1.7.5. Golpes y cortes en extremidades

1.8. Condiciones de seguridad y salud, en trabajos posteriores de reparación y mantenimiento

1.8.1. Trabajos en cerramientos exteriores y cubiertas

1.8.2. Trabajos en instalaciones

1.8.3. Trabajos con pinturas y barnices

1.9. Trabajos que implican riesgos especiales

1.10. Medidas en caso de emergencia

1.11. Presencia de los recursos preventivos del contratista

2. NORMATIVA Y LEGISLACIÓN APLICABLES.

3. PLIEGO

3.1. Pliego de cláusulas administrativas

- 3.1.1. Disposiciones generales
- 3.1.2. Disposiciones facultativas
- 3.1.3. Formación en Seguridad
- 3.1.4. Reconocimientos médicos
- 3.1.5. Salud e higiene en el trabajo
- 3.1.6. Documentación de obra
- 3.1.7. Disposiciones Económicas

3.2. Pliego de condiciones técnicas particulares

- 3.2.1. Medios de protección colectiva
- 3.2.2. Medios de protección individual
- 3.2.3. Instalaciones provisionales de salud y confort

1. MEMORIA

1.1. Consideraciones preliminares: justificación, objeto y contenido

1.1.1. Justificación

La obra proyectada requiere la redacción de un Estudio Básico de Seguridad y Salud, ya que se cumplen las siguientes condiciones:

- a) El presupuesto de ejecución por contrata incluido en el proyecto es inferior a 450.760,00 euros.
- b) No se cumple que la duración estimada sea superior a 30 días laborables, empleándose en algún momento a más de 20 trabajadores simultáneamente.
- c) El volumen estimado de mano de obra, entendiéndose por tal la suma de los días de trabajo del total de los trabajadores en la obra, no es superior a 500 días.
- d) No se trata de una obra de túneles, galerías, conducciones subterráneas o presas.

1.1.2. Objeto

En el presente Estudio Básico de Seguridad y Salud se definen las medidas a adoptar encaminadas a la prevención de los riesgos de accidente y enfermedades profesionales que pueden ocasionarse durante la ejecución de la obra, así como las instalaciones preceptivas de higiene y bienestar de los trabajadores.

Se exponen unas directrices básicas de acuerdo con la legislación vigente, en cuanto a las disposiciones mínimas en materia de seguridad y salud, con el fin de que el contratista cumpla con sus obligaciones en cuanto a la prevención de riesgos profesionales.

Los objetivos que pretende alcanzar el presente Estudio Básico de Seguridad y Salud son:

- Garantizar la salud e integridad física de los trabajadores
- Evitar acciones o situaciones peligrosas por improvisación, o por insuficiencia o falta de medios
- Delimitar y esclarecer atribuciones y responsabilidades en materia de seguridad de las personas que intervienen en el proceso constructivo
- Determinar los costes de las medidas de protección y prevención
- Referir la clase de medidas de protección a emplear en función del riesgo
- Detectar a tiempo los riesgos que se derivan de la ejecución de la obra
- Aplicar técnicas de ejecución que reduzcan al máximo estos riesgos

1.1.3. Contenido del EBSS

El Estudio Básico de Seguridad y Salud precisa las normas de seguridad y salud aplicables a la obra, contemplando la identificación de los riesgos laborales que puedan ser evitados, indicando las medidas técnicas necesarias para ello, así como la relación de los riesgos laborales que no puedan eliminarse, especificando las medidas preventivas y protecciones técnicas tendentes a controlar y reducir dichos riesgos y valorando su eficacia, en especial cuando se propongan medidas alternativas, además de cualquier otro tipo de actividad que se lleve a cabo en la misma.

En el Estudio Básico de Seguridad y Salud se contemplan también las previsiones y las informaciones útiles para efectuar en su día, en las debidas condiciones de seguridad y salud, los previsibles trabajos posteriores de reparación o mantenimiento, siempre dentro del marco de la Ley de Prevención de Riesgos Laborales.

1.2. Datos generales

1.2.1. Agentes

Entre los agentes que intervienen en materia de seguridad y salud en la obra objeto del presente estudio, se reseñan:

- Promotor: Ajuntament d'Abrera
- Autor del proyecto: Engitec Projectes d'Enginyeria SL
- Constructor - Jefe de obra:
- Coordinador de seguridad y salud:

1.2.2. Características generales del Proyecto de Ejecución

De la información disponible en la fase de proyecto básico y de ejecución, se aporta aquella que se considera relevante y que puede servir de ayuda para la redacción del plan de seguridad y salud.

- Denominación del proyecto: CAMPO FÚTBOL 01
- Plantas sobre rasante: 1
- Plantas bajo rasante: 0
- Presupuesto de ejecución material: 9.647,39€
- Plazo de ejecución: 2 meses
- Núm. máx. operarios: 2

1.2.3. Emplazamiento y condiciones del entorno

En el presente apartado se especifican, de forma resumida, las condiciones del entorno a considerar para la adecuada evaluación y delimitación de los riesgos que pudieran causar.

- Dirección: Carrer Pallegà s/n, Abrera (Barcelona)
- Accesos a la obra: El acceso y circulación se realizará por el interior del edificio, y por las calles aledañas, de forma que se deberá intentar que, aunque la realización de las obras pueda ejecutarse en horario en el que el edificio esté en uso, ciertas tareas como las descargas y la elevación de los materiales se deberán realizar preferentemente en horario en el que no se produzca circulación de personas por las inmediaciones.
- Topografía del terreno: Plana, sin desniveles que dificulten el trabajo.
- Edificaciones colindantes: No existen edificios colindantes.
- Servidumbres y condicionantes: No tiene servidumbres.
- Condiciones climáticas y ambientales: El clima mediterráneo típico, Csa en la clasificación climática de Köppen, es un tipo de clima mediterráneo y subtropical que se caracteriza por veranos secos, calurosos y con temperaturas medias por encima de los 22 °C;? e inviernos húmedos y lluviosos, con temperaturas suaves.

Durante los periodos en los que se produzca entrada y salida de vehículos se señalizará convenientemente el acceso de los mismos, tomándose todas las medidas oportunas establecidas por la Dirección General de Tráfico y por la Policía Local, para evitar posibles accidentes de circulación.

Se conservarán los bordillos y el pavimento de las aceras colindantes, causando el mínimo deterioro posible y reponiendo, en cualquier caso, aquellas unidades en las que se aprecie algún desperfecto.

1.2.4. Características generales de la obra

Descripción de las características de las unidades de la obra que pueden influir en la previsión de los riesgos laborales:

1.2.4.1. Actuaciones previas

Antes del inicio de cualquier trabajo, se procederá a colocar un vallado de protección que impida el acceso a la obra a cualquier persona ajena a la misma, situando en él un acceso peatonal. El vallado será compuesto por vallas trasladables de malla electrosoldada y con malla de ocultación colocada sobre ello, teniendo un mínimo de 2m de altura en la zona habilitada para escombros.

1.2.4.2. Cubierta

Las actuaciones se limitarán a instalar líneas de vida y una escalera de seguridad vertical (o de gato) para acceder a la misma.

1.2.4.3. Revestimientos exteriores

Saneado de una grieta en la fachada norte.

1.3. Medios de auxilio

La evacuación de heridos a los centros sanitarios se llevará a cabo exclusivamente por personal especializado, en ambulancia. Tan solo los heridos leves podrán trasladarse por otros medios, siempre con el consentimiento y bajo la supervisión del responsable de emergencias de la obra.

Se dispondrá en lugar visible de la obra un cartel con los teléfonos de urgencias y de los centros sanitarios más próximos.

1.3.1. Medios de auxilio en obra

En la obra se dispondrá de un armario botiquín portátil modelo B con destino a empresas de 5 a 25 trabajadores, en un lugar accesible a los operarios y debidamente equipado.

Su contenido mínimo será:

- Desinfectantes y antisépticos autorizados
- Gasas estériles
- Algodón hidrófilo
- Vendas
- Esparadrapo
- Apósitos adhesivos
- Tijeras
- Pinzas y guantes desechables

El responsable de emergencias revisará periódicamente el material de primeros auxilios, reponiendo los elementos utilizados y sustituyendo los productos caducados.

1.3.2. Medios de auxilio en caso de accidente: centros asistenciales más próximos

Se aporta la información de los centros sanitarios más próximos a la obra, que puede ser de gran utilidad si se llegara a producir un accidente laboral.

NIVEL ASISTENCIAL	NOMBRE, EMPLAZAMIENTO Y TELÉFONO	DISTANCIA APROX. (KM)
Primeros auxilios	Botiquín portátil	En la obra
Asistencia primaria (Urgencias)	Hospital San Juan de Dios de Martorell Av. Mancomunitats Comarcals, 1, 3, 08760 Martorell, Barcelona 937742020	9,00 km

La distancia al centro asistencial más próximo Av. Mancomunitats Comarcals, 1, 3, 08760 Martorell, Barcelona se estima en 27 minutos, en condiciones normales de tráfico.

1.4. Instalaciones de higiene y bienestar de los trabajadores

Los servicios higiénicos de la obra cumplirán las "Disposiciones mínimas generales relativas a los lugares de trabajo en las obras" contenidas en la legislación vigente en la materia.

Dadas las características de la rehabilitación, las instalaciones provisionales se han previsto en las zonas de la obra que puedan albergar dichos servicios, siempre que las condiciones y las fases de ejecución lo permitan.

1.4.1. Vestuarios

Los vestuarios dispondrán de una superficie total de 2,0 m² por cada trabajador que deba utilizarlos simultáneamente, incluyendo bancos y asientos suficientes, además de taquillas dotadas de llave y con la capacidad necesaria para guardar la ropa y el calzado.

1.4.2. Aseos

La dotación mínima prevista para los aseos es de:

- 1 ducha por cada 10 trabajadores o fracción que trabajen simultáneamente en la obra
- 1 retrete por cada 25 hombres o fracción y 1 por cada 15 mujeres o fracción
- 1 lavabo por cada retrete
- 1 urinario por cada 25 hombres o fracción
- 1 secamanos de celulosa o eléctrico por cada lavabo
- 1 jabonera dosificadora por cada lavabo
- 1 recipiente para recogida de celulosa sanitaria
- 1 portarrollos con papel higiénico por cada inodoro

1.4.3. Comedor

La zona destinada a comedor tendrá una altura mínima de 2,5 m, dispondrá de fregaderos de agua potable para la limpieza de los utensilios y la vajilla, estará equipada con mesas y asientos, y tendrá una provisión suficiente de vasos, platos y cubiertos, preferentemente desechables.

1.5. Identificación de riesgos y medidas preventivas a adoptar

1.5.1. Durante los trabajos previos a la ejecución de la obra

Se expone la relación de los riesgos más frecuentes que pueden surgir en los trabajos previos a la ejecución de la obra, con las medidas preventivas, protecciones colectivas y equipos de protección individual (EPI), específicos para dichos trabajos.

1.5.1.1. Instalación eléctrica provisional

Riesgos más frecuentes

- Electrocutaciones por contacto directo o indirecto
- Cortes y heridas con objetos punzantes
- Proyección de partículas en los ojos
- Incendios

Medidas preventivas y protecciones colectivas:

- Prevención de posibles contactos eléctricos indirectos, mediante el sistema de protección de puesta a tierra y dispositivos de corte (interruptores diferenciales)
- Se respetará una distancia mínima a las líneas de alta tensión de 6 m para las líneas aéreas y de 2 m para las líneas enterradas
- Se comprobará que el trazado de la línea eléctrica no coincide con el del suministro de agua
- Se ubicarán los cuadros eléctricos en lugares accesibles, dentro de cajas prefabricadas homologadas, con su toma de tierra independiente, protegidas de la intemperie y provistas de puerta, llave y visera
- Se utilizarán solamente conducciones eléctricas antihumedad y conexiones estancas
- En caso de tender líneas eléctricas sobre zonas de paso, se situarán a una altura mínima de 2,2 m si se ha dispuesto algún elemento para impedir el paso de vehículos y de 5,0 m en caso contrario
- Los cables enterrados estarán perfectamente señalizados y protegidos con tubos rígidos, a una profundidad superior a 0,4 m
- Las tomas de corriente se realizarán a través de clavijas blindadas normalizadas
- Quedan terminantemente prohibidas las conexiones triples (ladrones) y el empleo de fusibles caseros, empleándose una toma de corriente independiente para cada aparato o herramienta

Equipos de protección individual (EPI):

- Calzado aislante para electricistas
- Guantes dieléctricos.
- Banquetas aislantes de la electricidad.
- Comprobadores de tensión.
- Herramientas aislantes.
- Ropa de trabajo impermeable.
- Ropa de trabajo reflectante.

1.5.2. Durante las fases de ejecución de la obra

A continuación se expone la relación de las medidas preventivas más frecuentes de carácter general a adoptar durante las distintas fases de la obra, imprescindibles para mejorar las condiciones de seguridad y salud en la obra.

- La zona de trabajo permanecerá ordenada, libre de obstáculos, limpia y bien iluminada.
- Se colocarán carteles indicativos de las medidas de seguridad en lugares visibles de la obra
- Se prohibirá la entrada a toda persona ajena a la obra.
- Los recursos preventivos de la obra tendrán presencia permanente en aquellos trabajos que entrañen mayores riesgos.
- Las operaciones que entrañen riesgos especiales se realizarán bajo la supervisión de una persona cualificada, debidamente instruida.
- La carga y descarga de materiales se realizará con precaución y cautela, preferentemente por medios mecánicos, evitando movimientos bruscos que provoquen su caída

- La manipulación de los elementos pesados se realizará por personal cualificado, utilizando medios mecánicos o palancas, para evitar sobreesfuerzos innecesarios.
- Ante la existencia de líneas eléctricas aéreas, se guardarán las distancias mínimas preventivas, en función de su intensidad y voltaje.

1.5.2.1. Actuaciones previas

Riesgos más frecuentes

- Caída de objetos y/o materiales al mismo o a distinto nivel
- Exposición a temperaturas ambientales extremas.
- Cortes y golpes en la cabeza y extremidades.
- Cortes y heridas con objetos punzantes
- Electrocuci3nes por contacto directo o indirecto
- Intoxicaci3n por inhalaci3n de humos y gases

Medidas preventivas y protecciones colectivas:

- Se suspenderán los trabajos en caso de tormenta y cuando llueva con intensidad o la velocidad del viento sea superior a 50 km/h.
- Cuando las temperaturas sean extremas, se evitará, en la medida de lo posible, trabajar durante las horas de mayor insolaci3n.
- No se realizará ningún trabajo dentro del radio de acci3n de las máquinas o vehículos
- Se utilizarán escaleras normalizadas, sujetas firmemente, para el descenso y ascenso a las zonas excavadas

Equipos de protecci3n individual (EPI):

- Casco de seguridad homologado.
- Cintur3n de seguridad con dispositivo anticaída.
- Cintur3n portaherramientas
- Guantes de cuero.
- Calzado de seguridad con suela aislante y anticlavos.
- Botas de seguridad con plantillas de acero y antideslizantes
- Ropa de trabajo impermeable.
- Mascarilla con filtro
- Faja antilumbago.
- Gafas de seguridad antiimpactos

1.5.2.2. Cubiertas

Riesgos más frecuentes

- Caída por los bordes de cubierta o deslizamiento por los faldones
- Caída de objetos y/o materiales al mismo o a distinto nivel
- Desprendimiento de cargas suspendidas.
- Exposici3n a temperaturas ambientales extremas.
- Exposici3n a vibraciones y ruido.
- Cortes y golpes en la cabeza y extremidades.
- Cortes y heridas con objetos punzantes
- Sobreesfuerzos, movimientos repetitivos o posturas inadecuadas.

Medidas preventivas y protecciones colectivas:

- El acopio de los materiales de cubierta se realizará en zonas alejadas de los bordes o aleros, y fuera de las zonas de circulaci3n, preferentemente sobre vigas o soportes
- El acceso a la cubierta se realizará mediante escaleras de mano homologadas, ubicadas en huecos protegidos y apoyadas sobre superficies horizontales, sobrepasando 1,0 m la altura de desembarque
- Se instalarán anclajes en la cumbrera para amarrar los cables y/o los cinturones de seguridad
- Se suspenderán los trabajos en caso de tormenta y cuando llueva con intensidad o la velocidad del viento sea superior a 50 km/h.

- Cuando las temperaturas sean extremas, se evitará, en la medida de lo posible, trabajar durante las horas de mayor insolación.
- Los operarios no desarrollarán trabajos, ni permanecerán, debajo de cargas suspendidas.
- Se evitarán o reducirán al máximo los trabajos en altura.
- Se utilizarán escaleras normalizadas, sujetas firmemente, para el descenso y ascenso a las zonas excavadas
- Los huecos horizontales y los bordes de los forjados se protegerán mediante la colocación de barandillas o redes homologadas

Equipos de protección individual (EPI):

- Casco de seguridad homologado.
- Casco de seguridad con barboquejo.
- Cinturón de seguridad con dispositivo anticaída.
- Cinturón portaherramientas
- Guantes de cuero.
- Calzado con puntera reforzada
- Calzado con suela antideslizante
- Mascarilla con filtro mecánico para el corte de ladrillos con sierra
- Ropa de trabajo impermeable.
- Faja antilumbago.
- Gafas de seguridad antiimpactos

1.5.2.3. Revestimientos exteriores

Riesgos más frecuentes

- Caída de objetos y/o materiales al mismo o a distinto nivel
- Exposición a temperaturas ambientales extremas.
- Afecciones cutáneas por contacto con morteros, yeso, escayola o materiales aislantes
- Desprendimiento de cargas suspendidas.
- Exposición a temperaturas ambientales extremas.
- Cortes y golpes en la cabeza y extremidades.
- Cortes y heridas con objetos punzantes
- Sobreesfuerzos, movimientos repetitivos o posturas inadecuadas.
- Dermatitis por contacto con yesos, escayola, cemento, pinturas, pegamentos, etc.

Medidas preventivas y protecciones colectivas:

- Marquesinas para la protección frente a la caída de objetos
- No retirada de las barandillas antes de la ejecución del cerramiento
- Se suspenderán los trabajos en caso de tormenta y cuando llueva con intensidad o la velocidad del viento sea superior a 50 km/h.
- Cuando las temperaturas sean extremas, se evitará, en la medida de lo posible, trabajar durante las horas de mayor insolación.
- Los operarios no desarrollarán trabajos, ni permanecerán, debajo de cargas suspendidas.
- Se evitarán o reducirán al máximo los trabajos en altura.
- Se utilizarán escaleras normalizadas, sujetas firmemente, para el descenso y ascenso a las zonas excavadas

Equipos de protección individual (EPI):

- Casco de seguridad homologado.
- Casco de seguridad con barboquejo.
- Cinturón de seguridad con dispositivo anticaída.
- Cinturón portaherramientas
- Guantes de goma
- Guantes de cuero.
- Calzado de seguridad con suela aislante y anticlavo.
- Mascarilla con filtro mecánico para el corte de ladrillos con sierra
- Ropa de trabajo impermeable.
- Faja antilumbago.
- Gafas de seguridad antiimpactos
- Protectores auditivos.

1.5.3. Durante la utilización de medios auxiliares.

La prevención de los riesgos derivados de la utilización de los medios auxiliares de la obra se realizará atendiendo a la legislación vigente en la materia.

En ningún caso se admitirá la utilización de andamios o escaleras de mano que no estén normalizados y cumplan con la normativa vigente.

En el caso de las plataformas de descarga de materiales, sólo se utilizarán modelos normalizados, disponiendo de barandillas homologadas y enganches para cinturón de seguridad, entre otros elementos.

Relación de medios auxiliares previstos en la obra con sus respectivas medidas preventivas y protecciones colectivas:

1.5.3.1. Escalera de mano

- Se revisará periódicamente el estado de conservación de las escaleras.
- Dispondrán de zapatas antideslizantes o elementos de fijación en la parte superior o inferior de los largueros.
- Se transportarán con el extremo delantero elevado, para evitar golpes a otros objetos o a personas.
- Se apoyarán sobre superficies horizontales, con la planeidad adecuada para que sean estables e inmóviles, quedando prohibido el uso como cuña de cascotes, ladrillos, bovedillas o elementos similares.
- Los travesaños quedarán en posición horizontal y la inclinación de la escalera será inferior al 75% respecto al plano horizontal.
- El extremo superior de la escalera sobresaldrá 1,0 m de la altura de desembarque, medido en la dirección vertical.
- El operario realizará el ascenso y descenso por la escalera en posición frontal (mirando los peldaños), sujetándose firmemente con las dos manos en los peldaños, no en los largueros.
- Se evitará el ascenso o descenso simultáneo de dos o más personas.
- Cuando se requiera trabajar sobre la escalera en alturas superiores a 3,5 m, se utilizará siempre el cinturón de seguridad con dispositivo anticaída.

1.5.3.2. Visera de protección

- La visera sobre el acceso a obra se construirá por personal cualificado, con suficiente resistencia y estabilidad, para evitar los riesgos más frecuentes.
- Los soportes de la visera se apoyarán sobre durmientes perfectamente nivelados.
- Los elementos que denoten algún fallo técnico o mal comportamiento se desmontarán de forma inmediata para su reparación o sustitución.

1.5.3.3. Andamio de borriquetas

- Los andamios de borriquetas se apoyarán sobre superficies firmes, estables y niveladas.
- Se empleará un mínimo de dos borriquetas para la formación de andamios, quedando totalmente prohibido como apoyo el uso de bidones, ladrillos, bovedillas u otros objetos.
- Las plataformas de trabajo estarán perfectamente ancladas a las borriquetas.
- Queda totalmente prohibido instalar un andamio de borriquetas encima de otro.

1.5.4. Durante la utilización de maquinaria y herramientas

Las medidas preventivas a adoptar y las protecciones a emplear para el control y la reducción de riesgos debidos a la utilización de maquinaria y herramientas durante la ejecución de la obra se desarrollarán en el correspondiente Plan de Seguridad y Salud, conforme a los siguientes criterios:

- a) Todas las máquinas y herramientas que se utilicen en la obra dispondrán de su correspondiente manual de instrucciones, en el que estarán especificados claramente tanto los riesgos que entrañan para los trabajadores como los procedimientos para su utilización con la debida seguridad.
- b) No se aceptará la utilización de ninguna máquina, mecanismo o artificio mecánico sin reglamentación específica.

Relación de máquinas y herramientas que está previsto utilizar en la obra, con sus correspondientes medidas preventivas y protecciones colectivas:

1.5.4.1. Camión para transporte

- Las maniobras del camión serán dirigidas por un señalista de tráfico.
- Las cargas se repartirán uniformemente en la caja, evitando acopios con pendientes superiores al 5% y protegiendo los materiales sueltos con una lona
- Antes de proceder a las operaciones de carga y descarga, se colocará el freno en posición de frenado y, en caso de estar situado en pendiente, calzos de inmovilización debajo de las ruedas
- En las operaciones de carga y descarga se evitarán movimientos bruscos que provoquen la pérdida de estabilidad, permaneciendo siempre el conductor fuera de la cabina

1.5.4.2. Camión grúa

- El conductor accederá al vehículo descenderá del mismo con el motor apagado, en posición frontal, evitando saltar al suelo y haciendo uso de los peldaños y asideros.
- Se cuidará especialmente de no sobrepasar la carga máxima indicada por el fabricante.
- La cabina dispondrá de botiquín de primeros auxilios y de extintor timbrado y revisado.
- Los vehículos dispondrán de bocina de retroceso.
- Se comprobará que el freno de mano está activado antes de la puesta en marcha del motor, al abandonar el vehículo y durante las operaciones de elevación.
- La elevación se realizará evitando operaciones bruscas, que provoquen la pérdida de estabilidad de la carga.

1.5.4.3. Martillo picador

- Las mangueras de aire comprimido deben estar situadas de forma que no dificulten ni el trabajo de los operarios ni el paso del personal.
- No se realizarán ni esfuerzos de palanca ni operaciones similares con el martillo en marcha.
- Se verificará el perfecto estado de los acoplamientos de las mangueras.
- Se cerrará el paso del aire antes de desarmar un martillo.

1.5.4.4. Maquinillo

- Será utilizado exclusivamente por la persona debidamente autorizada.
- El trabajador que utilice el maquinillo estará debidamente formado en su uso y manejo, conocerá el contenido del manual de instrucciones, las correctas medidas preventivas a adoptar y el uso de los EPI necesarios.
- Previamente al inicio de cualquier trabajo, se comprobará el estado de los accesorios de seguridad, del cable de suspensión de cargas y de las eslingas.
- Se comprobará la existencia del limitador de recorrido que impide el choque de la carga contra el extremo superior de la pluma.
- Dispondrá de marcado CE, de declaración de conformidad y de manual de instrucciones emitido por el fabricante.
- Quedará claramente visible el cartel que indica el peso máximo a elevar.
- Se acotará la zona de la obra en la que exista riesgo de caída de los materiales transportados por el maquinillo.
- Se revisará el cable a diario, siendo obligatoria su sustitución cuando el número de hilos rotos sea igual o superior al 10% del total
- El anclaje del maquinillo se realizará según se indica en el manual de instrucciones del fabricante
- El arriostramiento nunca se hará con bidones llenos de agua, de arena u de otro material.
- Se realizará el mantenimiento previsto por el fabricante.

1.5.4.5. Sierra circular

- Su uso está destinado exclusivamente al corte de elementos o piezas de la obra
- Para el corte de materiales cerámicos o pétreos se emplearán discos abrasivos y para elementos de madera discos de sierra.
- Deberá existir un interruptor de parada cerca de la zona de mando.

- La zona de trabajo deberá estar limpia de serrín y de virutas, para evitar posibles incendios.
- Las piezas a serrar no contendrán clavos ni otros elementos metálicos.
- El trabajo con el disco agresivo se realizará en húmedo.
- No se utilizará la sierra circular sin la protección de prendas adecuadas, tales como mascarillas antipolvo y gafas.

1.5.4.6. Cortadora de material cerámico

- Se comprobará el estado del disco antes de iniciar cualquier trabajo. Si estuviera desgastado o resquebrajado se procederá a su inmediata sustitución
- la protección del disco y de la transmisión estará activada en todo momento
- No se presionará contra el disco la pieza a cortar para evitar el bloqueo

1.5.4.7. Equipo de soldadura

- No habrá materiales inflamables ni explosivos a menos de 10 metros de la zona de trabajo de soldadura.
- Antes de soldar se eliminarán las pinturas y recubrimientos del soporte
- Durante los trabajos de soldadura se dispondrá siempre de un extintor de polvo químico en perfecto estado y condiciones de uso, en un lugar próximo y accesible.
- En los locales cerrados en los que no se pueda garantizar una correcta renovación de aire se instalarán extractores, preferentemente sistemas de aspiración localizada.
- Se paralizarán los trabajos de soldadura en altura ante la presencia de personas bajo el área de trabajo.
- Tanto los soldadores como los trabajadores que se encuentren en las inmediaciones dispondrán de protección visual adecuada, no permaneciendo en ningún caso con los ojos al descubierto.

1.5.4.8. Herramientas manuales diversas

- La alimentación de las herramientas se realizará a 24 V cuando se trabaje en ambientes húmedos o las herramientas no dispongan de doble aislamiento.
- El acceso a las herramientas y su uso estará permitido únicamente a las personas autorizadas.
- No se retirarán de las herramientas las protecciones diseñadas por el fabricante.
- Se prohibirá, durante el trabajo con herramientas, el uso de pulseras, relojes, cadenas y elementos similares.
- Las herramientas eléctricas dispondrán de doble aislamiento o estarán conectadas a tierra
- En las herramientas de corte se protegerá el disco con una carcasa antiproyección.
- Las conexiones eléctricas a través de clemas se protegerán con carcasas anticontactos eléctricos.
- Las herramientas se mantendrán en perfecto estado de uso, con los mangos sin grietas y limpios de residuos, manteniendo su carácter aislante para los trabajos eléctricos.
- Las herramientas eléctricas estarán apagadas mientras no se estén utilizando y no se podrán usar con las manos o los pies mojados.
- En los casos en que se superen los valores de exposición al ruido que establece la legislación vigente en materia de protección de los trabajadores frente al ruido, se establecerán las acciones correctivas oportunas, tales como el empleo de protectores auditivos.

1.6. Identificación de los riesgos laborales evitables

En este apartado se reseña la relación de las medidas preventivas a adoptar para evitar o reducir el efecto de los riesgos más frecuentes durante la ejecución de la obra.

1.6.1. Caídas al mismo nivel

- La zona de trabajo permanecerá ordenada, libre de obstáculos, limpia y bien iluminada.
- Se habilitarán y balizarán las zonas de acopio de materiales.

1.6.2. Caídas a distinto nivel.

- Se dispondrán escaleras de acceso para salvar los desniveles.

- Los huecos horizontales y los bordes de los forjados se protegerán mediante barandillas y redes homologadas.
- Se mantendrán en buen estado las protecciones de los huecos y de los desniveles.
- Las escaleras de acceso quedarán firmemente sujetas y bien amarradas.

1.6.3. Polvo y partículas

- Se regará periódicamente la zona de trabajo para evitar el polvo.
- Se usarán gafas de protección y mascarillas antipolvo en aquellos trabajos en los que se genere polvo o partículas.

1.6.4. Ruido

- Se evaluarán los niveles de ruido en las zonas de trabajo.
- Las máquinas estarán provistas de aislamiento acústico.
- Se dispondrán los medios necesarios para eliminar o amortiguar los ruidos.

1.6.5. Esfuerzos

- Se evitará el desplazamiento manual de las cargas pesadas.
- Se limitará el peso de las cargas en caso de desplazamiento manual.
- Se evitarán los sobreesfuerzos o los esfuerzos repetitivos.
- Se evitarán las posturas inadecuadas o forzadas en el levantamiento o desplazamiento de cargas.

1.6.6. Incendios

- No se fumará en presencia de materiales fungibles ni en caso de existir riesgo de incendio.

1.6.7. Intoxicación por emanaciones

- Los locales y las zonas de trabajo dispondrán de ventilación suficiente.
- Se utilizarán mascarillas y filtros apropiados.

1.7. Relación de los riesgos laborales que no pueden eliminarse

Los riesgos que difícilmente pueden eliminarse son los que se producen por causas inesperadas (como caídas de objetos y desprendimientos, entre otras). No obstante, pueden reducirse con el adecuado uso de las protecciones individuales y colectivas, así como con el estricto cumplimiento de la normativa en materia de seguridad y salud, y de las normas de la buena construcción.

1.7.1. Caída de objetos

Medidas preventivas y protecciones colectivas:

- Se montarán marquesinas en los accesos.
- La zona de trabajo permanecerá ordenada, libre de obstáculos, limpia y bien iluminada.
- Se evitará el amontonamiento de materiales u objetos sobre los andamios.
- No se lanzarán cascotes ni restos de materiales desde los andamios.

Equipos de protección individual (EPI):

- Casco de seguridad homologado.
- Guantes y botas de seguridad.
- Uso de bolsa portaherramientas.

1.7.2. Dermatitis

Medidas preventivas y protecciones colectivas:

- Se evitará la generación de polvo de cemento.

Equipos de protección individual (EPI):

- Guantes y ropa de trabajo adecuada.

1.7.3. Electrocuciones

Medidas preventivas y protecciones colectivas:

- Se revisará periódicamente la instalación eléctrica.
- El tendido eléctrico quedará fijado a los paramentos verticales.
- Los alargadores portátiles tendrán mango aislante.
- La maquinaria portátil dispondrá de protección con doble aislamiento.
- Toda la maquinaria eléctrica estará provista de toma de tierra.

Equipos de protección individual (EPI):

- Guantes dieléctricos.
- Calzado aislante para electricistas
- Banquetas aislantes de la electricidad.

1.7.4. Quemaduras

Medidas preventivas y protecciones colectivas:

- La zona de trabajo permanecerá ordenada, libre de obstáculos, limpia y bien iluminada.

Equipos de protección individual (EPI):

- Guantes, polainas y mandiles de cuero.

1.7.5. Golpes y cortes en extremidades

Medidas preventivas y protecciones colectivas:

- La zona de trabajo permanecerá ordenada, libre de obstáculos, limpia y bien iluminada.

Equipos de protección individual (EPI):

- Guantes y botas de seguridad.

1.8. Condiciones de seguridad y salud, en trabajos posteriores de reparación y mantenimiento

En este apartado se aporta la información útil para realizar, en las debidas condiciones de seguridad y salud, los futuros trabajos de conservación, reparación y mantenimiento del edificio construido que entrañan mayores riesgos.

1.8.1. Trabajos en cerramientos exteriores y cubiertas

Para los trabajos en cerramientos, aleros de cubierta, revestimientos de paramentos exteriores o cualquier otro que se efectúe con riesgo de caída en altura, deberán utilizarse andamios que cumplan las condiciones especificadas en el presente Estudio Básico de Seguridad y Salud.

Durante los trabajos que puedan afectar a la vía pública, se colocará una visera de protección a la altura de la primera planta, para proteger a los transeúntes y a los vehículos de las posibles caídas de objetos.

1.8.2. Trabajos en instalaciones

Los trabajos correspondientes a las instalaciones de fontanería, eléctrica y de gas, deberán realizarse por personal cualificado, cumpliendo las especificaciones establecidas en su correspondiente Plan de Seguridad y Salud, así como en la normativa vigente en cada materia.

Antes de la ejecución de cualquier trabajo de reparación o de mantenimiento de los ascensores y montacargas, deberá elaborarse un Plan de Seguridad suscrito por un técnico competente en la materia.

1.8.3. Trabajos con pinturas y barnices

Los trabajos con pinturas u otros materiales cuya inhalación pueda resultar tóxica deberán realizarse con ventilación suficiente, adoptando los elementos de protección adecuados.

1.9. Trabajos que implican riesgos especiales

En la obra objeto del presente Estudio Básico de Seguridad y Salud concurren los riesgos especiales que suelen presentarse en la demolición de la estructura, cerramientos y cubiertas y en el propio montaje de las medidas de seguridad y de protección. Cabe destacar:

- Montaje de forjado, especialmente en los bordes perimetrales.
- Ejecución de cerramientos exteriores.
- Formación de los antepechos de cubierta.
- Colocación de horcas y redes de protección.
- Los huecos horizontales y los bordes de los forjados se protegerán mediante barandillas y redes homologadas.
- Disposición de plataformas voladas.
- Elevación y acople de los módulos de andamiaje para la ejecución de las fachadas.

1.10. Medidas en caso de emergencia

El contratista deberá reflejar en el correspondiente plan de seguridad y salud las posibles situaciones de emergencia, estableciendo las medidas oportunas en caso de primeros auxilios y designando para ello a personal con formación, que se hará cargo de dichas medidas.

Los trabajadores responsables de las medidas de emergencia tienen derecho a la paralización de su actividad, debiendo estar garantizada la adecuada administración de los primeros auxilios y, cuando la situación lo requiera, el rápido traslado del operario a un centro de asistencia médica.

1.11. Presencia de los recursos preventivos del contratista

Dadas las características de la obra y los riesgos previstos en el presente Estudio Básico de Seguridad y Salud, cada contratista deberá asignar la presencia de sus recursos preventivos en la obra, según se establece en la legislación vigente en la materia.

A tales efectos, el contratista deberá concretar los recursos preventivos asignados a la obra con capacitación suficiente, que deberán disponer de los medios necesarios para vigilar el cumplimiento de las medidas incluidas en el correspondiente plan de seguridad y salud.

Dicha vigilancia incluirá la comprobación de la eficacia de las actividades preventivas previstas en dicho Plan, así como la adecuación de tales actividades a los riesgos que pretenden prevenirse o a la aparición de riesgos no previstos y derivados de la situación que determina la necesidad de la presencia de los recursos preventivos.

Si, como resultado de la vigilancia, se observa un deficiente cumplimiento de las actividades preventivas, las personas que tengan asignada la presencia harán las indicaciones necesarias para el correcto e inmediato cumplimiento de las actividades preventivas, debiendo poner tales circunstancias en conocimiento del empresario para que éste adopte las medidas oportunas para corregir las deficiencias observadas.

2. NORMATIVA Y LEGISLACIÓN APLICABLES.

2.1. Y. Seguridad y salud

Ley de Prevención de Riesgos Laborales

Ley 31/1995, de 8 de noviembre, de la Jefatura del Estado.

B.O.E.: 10 de noviembre de 1995

Completada por:

Protección de los trabajadores contra los riesgos relacionados con la exposición a agentes cancerígenos durante el trabajo

Real Decreto 665/1997, de 12 de mayo, del Ministerio de la Presidencia.

B.O.E.: 24 de mayo de 1997

Modificada por:

Ley de Medidas Fiscales, Administrativas y del Orden Social

Ley 50/1998, de 30 de diciembre, de la Jefatura del Estado.

Modificación de los artículos 45, 47, 48 y 49 de la Ley 31/1995.

B.O.E.: 31 de diciembre de 1998

Completada por:

Disposiciones mínimas de seguridad y salud en el trabajo en el ámbito de las empresas de trabajo temporal

Real Decreto 216/1999, de 5 de febrero, del Ministerio de Trabajo y Asuntos Sociales.

B.O.E.: 24 de febrero de 1999

Completada por:

Protección de la salud y seguridad de los trabajadores contra los riesgos relacionados con los agentes químicos durante el trabajo

Real Decreto 374/2001, de 6 de abril, del Ministerio de la Presidencia.

B.O.E.: 1 de mayo de 2001

Completada por:

Disposiciones mínimas para la protección de la salud y seguridad de los trabajadores frente al riesgo eléctrico

Real Decreto 614/2001, de 8 de junio, del Ministerio de la Presidencia.

B.O.E.: 21 de junio de 2001

Completada por:

Protección de la salud y la seguridad de los trabajadores expuestos a los riesgos derivados de atmósferas explosivas en el lugar de trabajo

Real Decreto 681/2003, de 12 de junio, del Ministerio de la Presidencia.

B.O.E.: 18 de junio de 2003

Modificada por:

Ley de reforma del marco normativo de la prevención de riesgos laborales

Ley 54/2003, de 12 de diciembre, de la Jefatura del Estado.

B.O.E.: 13 de diciembre de 2003

Desarrollada por:

Desarrollo del artículo 24 de la Ley 31/1995 de Prevención de Riesgos Laborales, en materia de coordinación de actividades empresariales

Real Decreto 171/2004, de 30 de enero, del Ministerio de Trabajo y Asuntos Sociales.

B.O.E.: 31 de enero de 2004

Completada por:

Protección de la salud y la seguridad de los trabajadores frente a los riesgos que puedan derivarse de la exposición a vibraciones mecánicas

Real Decreto 1311/2005, de 4 de noviembre, del Ministerio de Trabajo y Asuntos Sociales.

B.O.E.: 5 de noviembre de 2005

Completada por:

Protección de la salud y la seguridad de los trabajadores contra los riesgos relacionados con la exposición al ruido

Real Decreto 286/2006, de 10 de marzo, del Ministerio de la Presidencia.

B.O.E.: 11 de marzo de 2006

Completada por:

Disposiciones mínimas de seguridad y salud aplicables a los trabajos con riesgo de exposición al amianto

Real Decreto 396/2006, de 31 de marzo, del Ministerio de la Presidencia.

B.O.E.: 11 de abril de 2006

Modificada por:

Modificación de diversas leyes para su adaptación a la Ley sobre el libre acceso a las actividades de servicios y su ejercicio

Ley 25/2009, de 22 de diciembre, de la Jefatura del Estado.

B.O.E.: 23 de diciembre de 2009

Reglamento de los Servicios de Prevención

Real Decreto 39/1997, de 17 de enero, del Ministerio de Trabajo y Asuntos Sociales.

B.O.E.: 31 de enero de 1997

Completado por:

Protección de los trabajadores contra los riesgos relacionados con la exposición a agentes cancerígenos durante el trabajo

Real Decreto 665/1997, de 12 de mayo, del Ministerio de la Presidencia.

B.O.E.: 24 de mayo de 1997

Modificado por:

Modificación del Reglamento de los Servicios de Prevención

Real Decreto 780/1998, de 30 de abril, del Ministerio de Trabajo y Asuntos Sociales.

B.O.E.: 1 de mayo de 1998

Completado por:

Protección de la salud y seguridad de los trabajadores contra los riesgos relacionados con los agentes químicos durante el trabajo

Real Decreto 374/2001, de 6 de abril, del Ministerio de la Presidencia.

B.O.E.: 1 de mayo de 2001

Completado por:

Disposiciones mínimas para la protección de la salud y seguridad de los trabajadores frente al riesgo eléctrico

Real Decreto 614/2001, de 8 de junio, del Ministerio de la Presidencia.

B.O.E.: 21 de junio de 2001

Completado por:

Protección de la salud y la seguridad de los trabajadores frente a los riesgos que puedan derivarse de la exposición a vibraciones mecánicas

Real Decreto 1311/2005, de 4 de noviembre, del Ministerio de Trabajo y Asuntos Sociales.

B.O.E.: 5 de noviembre de 2005

Completado por:

Protección de la salud y la seguridad de los trabajadores contra los riesgos relacionados con la exposición al ruido

Real Decreto 286/2006, de 10 de marzo, del Ministerio de la Presidencia.

B.O.E.: 11 de marzo de 2006

Completado por:

Disposiciones mínimas de seguridad y salud aplicables a los trabajos con riesgo de exposición al amianto

Real Decreto 396/2006, de 31 de marzo, del Ministerio de la Presidencia.

B.O.E.: 11 de abril de 2006

Modificado por:

Modificación del Reglamento de los Servicios de Prevención y de las Disposiciones mínimas de seguridad y de salud en las obras de construcción

Real Decreto 604/2006, de 19 de mayo, del Ministerio de Trabajo y Asuntos Sociales.

B.O.E.: 29 de mayo de 2006

Modificado por:

Modificación del Real Decreto 39/1997, de 17 de enero, por el que se aprueba el Reglamento de los Servicios de Prevención

Real Decreto 337/2010, de 19 de marzo, del Ministerio de Trabajo e Inmigración.

B.O.E.: 23 de marzo de 2010

Modificado por:

Real Decreto por el que se modifican el R.D. 39/1997, de 17 de enero, por el que se aprueba el Reglamento de los servicios de prevención; el R.D. 485/1997, de 14 de abril, sobre disposiciones mínimas en materia de señalización de seguridad y salud en el trabajo; el R.D. 665/1997, de 12 de mayo, sobre la protección de los trabajadores contra los riesgos relacionados con la exposición a agentes cancerígenos durante el trabajo y el R.D. 374/2001, de 6 de abril, sobre la protección de la salud y seguridad de los trabajadores contra los riesgos relacionados con los agentes químicos durante el trabajo

Real Decreto 598/2015, de 3 de julio, del Ministerio de la Presidencia.

B.O.E.: 4 de julio de 2015

Seguridad y Salud en los lugares de trabajo

Real Decreto 486/1997, de 14 de abril, del Ministerio de Trabajo y Asuntos Sociales.

B.O.E.: 23 de abril de 1997

Modificado por:

Modificación del Real Decreto 1215/1997, de 18 de julio, por el que se establecen las disposiciones mínimas de seguridad y salud para la utilización por los trabajadores de los equipos de trabajo, en materia de trabajos temporales en altura

Real Decreto 2177/2004, de 12 de noviembre, del Ministerio de la Presidencia.

B.O.E.: 13 de noviembre de 2004

Modificado por:

Medidas urgentes en materia agraria y de aguas en respuesta a la sequía y al agravamiento de las condiciones del sector primario derivado del conflicto bélico en Ucrania y de las condiciones climatológicas, así como de

promoción del uso del transporte público colectivo terrestre por parte de los jóvenes y prevención de riesgos laborales en episodios de elevadas temperaturas

Real Decreto Ley 4/2023, de 11 de mayo, de la Jefatura del Estado.

B.O.E.: 12 de mayo de 2023

Manipulación de cargas

Real Decreto 487/1997, de 14 de abril, del Ministerio de Trabajo y Asuntos Sociales.

B.O.E.: 23 de abril de 1997

Protección de los trabajadores contra los riesgos relacionados con la exposición a agentes cancerígenos durante el trabajo

Real Decreto 665/1997, de 12 de mayo, del Ministerio de la Presidencia.

B.O.E.: 24 de mayo de 1997

Modificado por:

Modificación del Real Decreto 665/1997, de 12 de mayo, sobre la protección de los trabajadores contra los riesgos relacionados con la exposición a agentes cancerígenos durante el trabajo y ampliación de su ámbito de aplicación a los agentes mutágenos

Real Decreto 349/2003, de 21 de marzo, del Ministerio de la Presidencia.

B.O.E.: 5 de abril de 2003

Completado por:

Disposiciones mínimas de seguridad y salud aplicables a los trabajos con riesgo de exposición al amianto

Real Decreto 396/2006, de 31 de marzo, del Ministerio de la Presidencia.

B.O.E.: 11 de abril de 2006

Modificado por:

Real Decreto por el que se modifican el R.D. 39/1997, de 17 de enero, por el que se aprueba el Reglamento de los servicios de prevención; el R.D. 485/1997, de 14 de abril, sobre disposiciones mínimas en materia de señalización de seguridad y salud en el trabajo; el R.D. 665/1997, de 12 de mayo, sobre la protección de los trabajadores contra los riesgos relacionados con la exposición a agentes cancerígenos durante el trabajo y el R.D. 374/2001, de 6 de abril, sobre la protección de la salud y seguridad de los trabajadores contra los riesgos relacionados con los agentes químicos durante el trabajo

Real Decreto 598/2015, de 3 de julio, del Ministerio de la Presidencia.

B.O.E.: 4 de julio de 2015

Utilización de equipos de trabajo

Real Decreto 1215/1997, de 18 de julio, del Ministerio de Trabajo y Asuntos Sociales.

B.O.E.: 7 de agosto de 1997

Modificado por:

Modificación del Real Decreto 1215/1997, de 18 de julio, por el que se establecen las disposiciones mínimas de seguridad y salud para la utilización por los trabajadores de los equipos de trabajo, en materia de trabajos temporales en altura

Real Decreto 2177/2004, de 12 de noviembre, del Ministerio de la Presidencia.

B.O.E.: 13 de noviembre de 2004

Disposiciones mínimas de seguridad y de salud en las obras de construcción

Real Decreto 1627/1997, de 24 de octubre, del Ministerio de la Presidencia.

B.O.E.: 25 de octubre de 1997

Modificado por:

Modificación del Real Decreto 1215/1997, de 18 de julio, por el que se establecen las disposiciones mínimas de seguridad y salud para la utilización por los trabajadores de los equipos de trabajo, en materia de trabajos temporales en altura

Real Decreto 2177/2004, de 12 de noviembre, del Ministerio de la Presidencia.

B.O.E.: 13 de noviembre de 2004

Completado por:

Disposiciones mínimas de seguridad y salud aplicables a los trabajos con riesgo de exposición al amianto

Real Decreto 396/2006, de 31 de marzo, del Ministerio de la Presidencia.

B.O.E.: 11 de abril de 2006

Modificado por:

Modificación del Reglamento de los Servicios de Prevención y de las Disposiciones mínimas de seguridad y de salud en las obras de construcción

Real Decreto 604/2006, de 19 de mayo, del Ministerio de Trabajo y Asuntos Sociales.

B.O.E.: 29 de mayo de 2006

Modificado por:

Desarrollo de la Ley 32/2006, de 18 de octubre, reguladora de la subcontratación en el sector de la construcción

Real Decreto 1109/2007, de 24 de agosto, del Ministerio de Trabajo y Asuntos Sociales.

Disposición final tercera. Modificación de los artículos 13 y 18 del Real Decreto 1627/1997.

B.O.E.: 25 de agosto de 2007

Corrección de errores.

B.O.E.: 12 de septiembre de 2007

2.1.1. YC. Sistemas de protección colectiva

2.1.1.1. YCU. Protección contra incendios

Real Decreto por el que se establecen los requisitos esenciales de seguridad para la comercialización de los equipos a presión

Real Decreto 709/2015, de 24 de julio, del Ministerio de Industria, Energía y Turismo.

B.O.E.: 2 de septiembre de 2015

Reglamento de equipos a presión y sus instrucciones técnicas complementarias

Real Decreto 809/2021, de 21 de septiembre, del Ministerio de Industria, Comercio y Turismo.

B.O.E.: 11 de octubre de 2021

Señalización de seguridad y salud en el trabajo

Real Decreto 485/1997, de 14 de abril, del Ministerio de Trabajo y Asuntos Sociales.

B.O.E.: 23 de abril de 1997

Completado por:

Protección de la salud y seguridad de los trabajadores contra los riesgos relacionados con los agentes químicos durante el trabajo

Real Decreto 374/2001, de 6 de abril, del Ministerio de la Presidencia.

B.O.E.: 1 de mayo de 2001

Completado por:

Protección de la salud y la seguridad de los trabajadores contra los riesgos relacionados con la exposición al ruido

Real Decreto 286/2006, de 10 de marzo, del Ministerio de la Presidencia.

B.O.E.: 11 de marzo de 2006

Modificado por:

Real Decreto por el que se modifican el R.D. 39/1997, de 17 de enero, por el que se aprueba el Reglamento de los servicios de prevención; el R.D. 485/1997, de 14 de abril, sobre disposiciones mínimas en materia de señalización de seguridad y salud en el trabajo; el R.D. 665/1997, de 12 de mayo, sobre la protección de los trabajadores contra los riesgos relacionados con la exposición a agentes cancerígenos durante el trabajo y el R.D. 374/2001, de 6 de abril, sobre la protección de la salud y seguridad de los trabajadores contra los riesgos relacionados con los agentes químicos durante el trabajo

Real Decreto 598/2015, de 3 de julio, del Ministerio de la Presidencia.

B.O.E.: 4 de julio de 2015

2.1.2. YI. Equipos de protección individual

Utilización de equipos de protección individual

Real Decreto 773/1997, de 30 de mayo, del Ministerio de Trabajo y Asuntos Sociales.

B.O.E.: 12 de junio de 1997

Corrección de errores:

Corrección de erratas del Real Decreto 773/1997, de 30 de mayo, sobre disposiciones de seguridad y salud relativas a la utilización por los trabajadores de equipos de protección individual

Ministerio de la Presidencia.

B.O.E.: 18 de julio de 1997

Completado por:

Protección de la salud y la seguridad de los trabajadores contra los riesgos relacionados con la exposición al ruido

Real Decreto 286/2006, de 10 de marzo, del Ministerio de la Presidencia.

B.O.E.: 11 de marzo de 2006

Completado por:

Disposiciones mínimas de seguridad y salud aplicables a los trabajos con riesgo de exposición al amianto

Real Decreto 396/2006, de 31 de marzo, del Ministerio de la Presidencia.

B.O.E.: 11 de abril de 2006

Modificado por:

Real Decreto por el que se modifica el Real Decreto 773/1997, de 30 de mayo, sobre disposiciones mínimas de seguridad y salud relativas a la utilización por los trabajadores de equipos de protección individual

Real Decreto 1076/2021, de 7 de diciembre, del Ministerio de la Presidencia, Relaciones con las Cortes y Memoria Democrática.

B.O.E.: 8 de diciembre de 2021

2.1.3. YM. Medicina preventiva y primeros auxilios

2.1.3.1. YMM. Material médico

Orden por la que se establece el suministro a las empresas de botiquines con material de primeros auxilios en caso de accidente de trabajo, como parte de la acción protectora del sistema de la Seguridad Social

Orden TAS/2947/2007, de 8 de octubre, del Ministerio de Trabajo y Asuntos Sociales.

B.O.E.: 11 de octubre de 2007

2.1.4. YP. Instalaciones provisionales de higiene y bienestar

Reglamento Electrotécnico para Baja Tensión e Instrucciones Complementarias (ITC) BT 01 a BT 51

Real Decreto 842/2002, de 2 de agosto, del Ministerio de Ciencia y Tecnología.

B.O.E.: Suplemento al nº 224, de 18 de septiembre de 2002

Modificado por:

Anulado el inciso 4.2.C.2 de la ITC-BT-03

Sentencia de 17 de febrero de 2004 de la Sala Tercera del Tribunal Supremo.

B.O.E.: 5 de abril de 2004

Completado por:

Autorización para el empleo de sistemas de instalaciones con conductores aislados bajo canales protectores de material plástico

Resolución de 18 de enero de 1988, de la Dirección General de Innovación Industrial.

B.O.E.: 19 de febrero de 1988

Modificado por:

Real Decreto por el que se modifican diversas normas reglamentarias en materia de seguridad industrial para adecuarlas a la Ley 17/2009, de 23 de noviembre, sobre el libre acceso a las actividades de servicios y su ejercicio, y a la Ley 25/2009, de 22 de diciembre, de modificación de diversas leyes para su adaptación a la Ley sobre el libre acceso a las actividades de servicios y su ejercicio

Real Decreto 560/2010, de 7 de mayo, del Ministerio de Industria, Turismo y Comercio.

B.O.E.: 22 de mayo de 2010

Texto consolidado

Modificado por:

Real Decreto por el que se aprueba una nueva Instrucción Técnica Complementaria (ITC) BT 52 "Instalaciones con fines especiales. Infraestructura para la recarga de vehículos eléctricos", del Reglamento electrotécnico para baja tensión, aprobado por Real Decreto 842/2002, de 2 de agosto, y se modifican otras instrucciones técnicas complementarias del mismo

Real Decreto 1053/2014, de 12 de diciembre, del Ministerio de Industria, Energía y Turismo.

B.O.E.: 31 de diciembre de 2014

Modificado por el Real Decreto 542/2020, de 26 de mayo, del Ministerio de la Presidencia, Relaciones con las Cortes y Memoria Democrática

B.O.E.: 20 de junio de 2020

Modificado por el Real Decreto 450/2022, de 14 de junio, del Ministerio de la Presidencia, Relaciones con las Cortes y Memoria Democrática

B.O.E.: 15 de junio de 2022

Modificado por:

Real Decreto por el que se modifican y derogan diferentes disposiciones en materia de calidad y seguridad industrial

Real Decreto 542/2020, de 26 de mayo, del Ministerio de la Presidencia, Relaciones con las Cortes y Memoria Democrática.

B.O.E.: 20 de junio de 2020

Modificado por:

Real Decreto por el que se modifican diversas normas reglamentarias en materia de seguridad industrial para su adaptación al principio de reconocimiento mutuo

Real Decreto 145/2023, de 28 de febrero, del Ministerio de Industria, Comercio y Turismo.

B.O.E.: 18 de marzo de 2023

DB-HS Salubridad

Código Técnico de la Edificación (CTE). Documento Básico HS.

Real Decreto 314/2006, de 17 de marzo, del Ministerio de Vivienda.

B.O.E.: 28 de marzo de 2006

Modificado por el Real Decreto 1371/2007, de 19 de octubre, del Ministerio de Vivienda.

B.O.E.: 23 de octubre de 2007

Corrección de errores.

B.O.E.: 25 de enero de 2008

Modificado por:

Modificación de determinados documentos básicos del Código Técnico de la Edificación aprobados por el Real Decreto 314/2006, de 17 de marzo, y el Real Decreto 1371/2007, de 19 de octubre

Orden VIV/984/2009, de 15 de abril, del Ministerio de Vivienda.

B.O.E.: 23 de abril de 2009

Modificado por:

Orden por la que se modifican el Documento Básico DB-HE "Ahorro de energía" y el Documento Básico DB-HS "Salubridad", del Código Técnico de la Edificación, aprobado por Real Decreto 314/2006, de 17 de marzo

Orden FOM/588/2017, de 15 de junio, del Ministerio de Fomento.

B.O.E.: 23 de junio de 2017

Modificado por:

Real Decreto por el que se modifica el Código Técnico de la Edificación, aprobado por el Real Decreto 314/2006, de 17 de marzo

Real Decreto 732/2019, de 20 de diciembre, del Ministerio de Fomento.

B.O.E.: 27 de diciembre de 2019

Reglamento regulador de las infraestructuras comunes de telecomunicaciones para el acceso a los servicios de telecomunicación en el interior de las edificaciones

Real Decreto 346/2011, de 11 de marzo, del Ministerio de Industria, Turismo y Comercio.

B.O.E.: 1 de abril de 2011

Desarrollado por:

Orden por la que se desarrolla el Reglamento regulador de las infraestructuras comunes de telecomunicaciones para el acceso a los servicios de telecomunicación en el interior de las edificaciones, aprobado por el Real Decreto 346/2011, de 11 de marzo

Modificados los artículos 2 y 6 por la Orden ECE/983/2019.

Orden ITC/1644/2011, de 10 de junio, del Ministerio de Industria, Turismo y Comercio.

B.O.E.: 16 de junio de 2011

Modificado por:

Real Decreto por el que se aprueba el Plan Técnico Nacional de la Televisión Digital Terrestre y se regulan determinados aspectos para la liberación del segundo dividendo digital

Real Decreto 391/2019, de 21 de junio, del Ministerio de Economía y Empresa.

B.O.E.: 25 de junio de 2019

Modificado por:

Orden por la que se regulan las características de reacción al fuego de los cables de telecomunicaciones en el interior de las edificaciones, se modifican determinados anexos del Reglamento regulador de las infraestructuras comunes de telecomunicaciones para el acceso a los servicios de telecomunicación en el interior de las edificaciones, aprobado por Real Decreto 346/2011, de 11 de marzo y se modifica la Orden ITC/1644/2011, de 10 de junio, por la que se desarrolla dicho reglamento

Orden ECE/983/2019, de 26 de septiembre, del Ministerio de Economía y Empresa.

B.O.E.: 3 de octubre de 2019

Requisitos sanitarios para la prevención y el control de la legionelosis

Real Decreto 487/2022, de 4 de julio, del Ministerio de Sanidad.

B.O.E.: 22 de junio de 2022

Texto consolidado. Última modificación: 11 de enero de 2023

Criterios técnico-sanitarios de la calidad del agua de consumo, su control y suministro

Real Decreto 3/2023, de 10 de enero, del Ministerio de la Presidencia, Relaciones con las Cortes y Memoria Democrática.

B.O.E.: 11 de enero de 2023

2.1.5. YS. Señalización provisional de obras

2.1.5.1. YSB. Balizamiento

Instrucción 8.3-IC Señalización de obras

Orden de 31 de agosto de 1987, del Ministerio de Obras Públicas y Urbanismo.

B.O.E.: 18 de septiembre de 1987

Señalización de seguridad y salud en el trabajo

Real Decreto 485/1997, de 14 de abril, del Ministerio de Trabajo y Asuntos Sociales.

B.O.E.: 23 de abril de 1997

Completado por:

Protección de la salud y seguridad de los trabajadores contra los riesgos relacionados con los agentes químicos durante el trabajo

Real Decreto 374/2001, de 6 de abril, del Ministerio de la Presidencia.

B.O.E.: 1 de mayo de 2001

Completado por:

Protección de la salud y la seguridad de los trabajadores contra los riesgos relacionados con la exposición al ruido

Real Decreto 286/2006, de 10 de marzo, del Ministerio de la Presidencia.

B.O.E.: 11 de marzo de 2006

Modificado por:

Real Decreto por el que se modifican el R.D. 39/1997, de 17 de enero, por el que se aprueba el Reglamento de los servicios de prevención; el R.D. 485/1997, de 14 de abril, sobre disposiciones mínimas en materia de señalización de seguridad y salud en el trabajo; el R.D. 665/1997, de 12 de mayo, sobre la protección de los trabajadores contra los riesgos relacionados con la exposición a agentes cancerígenos durante el trabajo y el R.D. 374/2001, de 6 de abril, sobre la protección de la salud y seguridad de los trabajadores contra los riesgos relacionados con los agentes químicos durante el trabajo

Real Decreto 598/2015, de 3 de julio, del Ministerio de la Presidencia.

B.O.E.: 4 de julio de 2015

2.1.5.2. YSH. Señalización horizontal

Instrucción 8.3-IC Señalización de obras

Orden de 31 de agosto de 1987, del Ministerio de Obras Públicas y Urbanismo.

B.O.E.: 18 de septiembre de 1987

2.1.5.3. YSV. Señalización vertical

Instrucción 8.3-IC Señalización de obras

Orden de 31 de agosto de 1987, del Ministerio de Obras Públicas y Urbanismo.

B.O.E.: 18 de septiembre de 1987

2.1.5.4. YSN. Señalización manual

Instrucción 8.3-IC Señalización de obras

Orden de 31 de agosto de 1987, del Ministerio de Obras Públicas y Urbanismo.

B.O.E.: 18 de septiembre de 1987

2.1.5.5. YSS. Señalización de seguridad y salud

Señalización de seguridad y salud en el trabajo

Real Decreto 485/1997, de 14 de abril, del Ministerio de Trabajo y Asuntos Sociales.

B.O.E.: 23 de abril de 1997

Completado por:

Protección de la salud y seguridad de los trabajadores contra los riesgos relacionados con los agentes químicos durante el trabajo

Real Decreto 374/2001, de 6 de abril, del Ministerio de la Presidencia.

B.O.E.: 1 de mayo de 2001

Completado por:

Protección de la salud y la seguridad de los trabajadores contra los riesgos relacionados con la exposición al ruido

Real Decreto 286/2006, de 10 de marzo, del Ministerio de la Presidencia.

B.O.E.: 11 de marzo de 2006

Modificado por:

Real Decreto por el que se modifican el R.D. 39/1997, de 17 de enero, por el que se aprueba el Reglamento de los servicios de prevención; el R.D. 485/1997, de 14 de abril, sobre disposiciones mínimas en materia de señalización de seguridad y salud en el trabajo; el R.D. 665/1997, de 12 de mayo, sobre la protección de los trabajadores contra los riesgos relacionados con la exposición a agentes cancerígenos durante el trabajo y el R.D. 374/2001, de 6 de abril, sobre la protección de la salud y seguridad de los trabajadores contra los riesgos relacionados con los agentes químicos durante el trabajo

Real Decreto 598/2015, de 3 de julio, del Ministerio de la Presidencia.

B.O.E.: 4 de julio de 2015

3. PLIEGO

3.1. Pliego de cláusulas administrativas

3.1.1. Disposiciones generales

3.1.1.1. Objeto del Pliego de condiciones

El presente Pliego de condiciones junto con las disposiciones contenidas en el correspondiente Pliego del Proyecto de ejecución, tienen por objeto definir las atribuciones y obligaciones de los agentes que intervienen en materia de Seguridad y Salud, así como las condiciones que deben cumplir las medidas preventivas, las protecciones individuales y colectivas de la construcción de la obra "CAMPO FÚTBOL 01", situada en Carrer Pallegà s/n, Abrera (Barcelona), según el proyecto redactado por Engitec Projectes d'Enginyeria SL. Todo ello con fin de evitar cualquier accidente o enfermedad profesional, que pueden ocasionarse durante el transcurso de la ejecución de la obra o en los futuros trabajos de conservación, reparación y mantenimiento.

3.1.2. Disposiciones facultativas

3.1.2.1. Definición, atribuciones y obligaciones de los agentes de la edificación

Las atribuciones y las obligaciones de los distintos agentes intervinientes en la edificación son las reguladas en sus aspectos generales por la "Ley 38/1999. Ley de Ordenación de la Edificación".

3.1.2.2. El promotor

Es la persona física o jurídica, pública o privada, que individual o colectivamente decide, impulsa, programa y financia con recursos propios o ajenos, las obras de edificación para sí o para su posterior enajenación, entrega o cesión a terceros bajo cualquier título.

Tiene la responsabilidad de contratar a los técnicos redactores del preceptivo Estudio de Seguridad y Salud - o Estudio Básico, en su caso - al igual que a los técnicos coordinadores en la materia en la fase que corresponda, facilitando copias a las empresas contratistas, subcontratistas o trabajadores autónomos contratados directamente por el promotor, exigiendo la presentación de cada Plan de Seguridad y Salud previamente al comienzo de las obras.

El promotor tendrá la consideración de contratista cuando realice la totalidad o determinadas partes de la obra con medios humanos y recursos propios, o en el caso de contratar directamente a trabajadores autónomos para su realización o para trabajos parciales de la misma.

3.1.2.3. El proyectista

Es el agente que, por encargo del promotor y con sujeción a la normativa técnica y urbanística correspondiente, redacta el proyecto.

Tomará en consideración en las fases de concepción, estudio y elaboración del proyecto básico y de ejecución, los principios y criterios generales de prevención en materia de seguridad y de salud, de acuerdo con la legislación vigente.

3.1.2.4. El contratista y subcontratista

Contratista es la persona física o jurídica que asume contractualmente ante el promotor, con medios humanos y materiales propios o ajenos, el compromiso de ejecutar la totalidad o parte de las obras, con sujeción al proyecto y al contrato.

Subcontratista es la persona física o jurídica que asume contractualmente ante el contratista, empresario principal, el compromiso de realizar determinadas partes o instalaciones de la obra, con sujeción al proyecto por el que se rige su ejecución.

El contratista comunicará a la autoridad laboral competente la apertura del centro de trabajo en la que incluirá el Plan de Seguridad y Salud.

Adoptará todas las medidas preventivas que cumplan los preceptos en materia de Prevención de Riesgos Laborales y Seguridad y Salud que establece la legislación vigente, redactando el correspondiente Plan de Seguridad y ajustándose al cumplimiento estricto y permanente de lo establecido en el Estudio Básico de Seguridad y Salud, disponiendo de todos los medios necesarios y dotando al personal del equipamiento de seguridad exigibles, cumpliendo las órdenes efectuadas por el coordinador en materia de seguridad y de salud durante la ejecución de la obra.

Supervisará de manera continuada el cumplimiento de las normas de seguridad, tutelando las actividades de los trabajadores a su cargo y, en su caso, relevando de su puesto a todos aquellos que pudieran menoscabar las condiciones básicas de seguridad personales o generales, por no estar en las condiciones adecuadas.

Entregará la información suficiente al coordinador en materia de seguridad y de salud durante la ejecución de la obra, donde se acredite la estructura organizativa de la empresa, sus responsabilidades, funciones, procesos, procedimientos y recursos materiales y humanos disponibles, con el fin de garantizar una adecuada acción preventiva de riesgos de la obra.

Entre las responsabilidades y obligaciones del contratista y de los subcontratistas en materia de seguridad y salud, cabe destacar:

- Aplicar los principios de la acción preventiva que se recogen en la Ley de Prevención de Riesgos Laborales.
- Cumplir y hacer cumplir a su personal lo establecido en el plan de seguridad y salud.
- Cumplir la normativa en materia de prevención de riesgos laborales, teniendo en cuenta, en su caso, las obligaciones sobre coordinación de actividades empresariales, durante la ejecución de la obra.
- Informar y proporcionar las instrucciones adecuadas y precisas a los trabajadores autónomos sobre todas las medidas que hayan de adoptarse en lo referente a su seguridad y salud en la obra.
- Atender las indicaciones y consignas del coordinador en materia de seguridad y salud, cumpliendo estrictamente sus instrucciones durante la ejecución de la obra.

Responderán de la correcta ejecución de las medidas preventivas fijadas en el plan de seguridad y salud en lo relativo a las obligaciones que les correspondan a ellos directamente o, en su caso, a los trabajadores autónomos por ellos contratados.

Responderán solidariamente de las consecuencias que se deriven del incumplimiento de las medidas previstas en el plan.

Las responsabilidades de los coordinadores, de la Dirección facultativa y del promotor, no eximirán de sus responsabilidades a los contratistas y a los subcontratistas.

3.1.2.5. La dirección facultativa

Se entiende como dirección facultativa:

El técnico o los técnicos competentes designados por el promotor, encargados de la dirección y del control de la ejecución de la obra.

Las responsabilidades de la Dirección facultativa y del promotor, no eximen en ningún caso de las atribuibles a los contratistas y a los subcontratistas.

3.1.2.6. Coordinador de Seguridad y Salud en Proyecto

Es el técnico competente designado por el promotor para coordinar, durante la fase del proyecto de ejecución, la aplicación de los principios y criterios generales de prevención en materia de seguridad y salud.

3.1.2.7. Coordinador de Seguridad y Salud en Ejecución

El Coordinador de Seguridad y Salud durante la ejecución de la obra, es el técnico competente designado por el promotor, que forma parte de la dirección facultativa.

Asumirá las tareas y responsabilidades asociadas a las siguientes funciones:

- Coordinar la aplicación de los principios generales de prevención y de seguridad, tomando las decisiones técnicas y de organización, con el fin de planificar las distintas tareas o fases de trabajo que vayan a desarrollarse simultánea o sucesivamente, estimando la duración requerida para la ejecución de las mismas.
- Coordinar las actividades de la obra para garantizar que los contratistas y, en su caso, los subcontratistas y los trabajadores autónomos, apliquen de manera coherente y responsable los principios de la acción preventiva recogidos en la legislación vigente.
- Aprobar el plan de seguridad y salud elaborado por el contratista y, en su caso, las modificaciones introducidas en el mismo.
- Organizar la coordinación de actividades empresariales.
- Coordinar las acciones y funciones de control de la aplicación correcta de los métodos de trabajo.
- Adoptar las medidas necesarias para que sólo las personas autorizadas puedan acceder a la obra. La Dirección facultativa asumirá esta función cuando no fuera necesaria la designación de un coordinador.

3.1.2.8. Trabajadores Autónomos

Es la persona física, distinta del contratista y subcontratista, que realiza de forma personal y directa una actividad profesional, sin sujeción a un contrato de trabajo y que asume contractualmente ante el promotor, el contratista o el subcontratista, el compromiso de realizar determinadas partes o instalaciones de la obra.

Cuando el trabajador autónomo emplee en la obra a trabajadores por cuenta ajena, tendrá la consideración de contratista o subcontratista.

Los trabajadores autónomos cumplirán lo establecido en el plan de seguridad y salud.

3.1.2.9. Trabajadores por cuenta ajena

Los contratistas y subcontratistas deberán garantizar que los trabajadores reciban una información adecuada de todas las medidas que hayan de adoptarse en lo que se refiere a su seguridad y su salud en la obra.

El contratista facilitará a los representantes de los trabajadores en el centro de trabajo una copia del plan de seguridad y salud y de sus posibles modificaciones.

3.1.2.10. Fabricantes y suministradores de equipos de protección y materiales de construcción

Los fabricantes, importadores y suministradores de maquinaria, equipos, productos y útiles de trabajo, deberán suministrar la información que indique la forma correcta de utilización por los trabajadores, las medidas preventivas adicionales que deban tomarse y los riesgos laborales que conlleven tanto su uso normal como su manipulación o empleo inadecuado.

3.1.2.11. Recursos preventivos

Con el fin de verificar el cumplimiento de las medidas incluidas en el Plan de Seguridad y Salud, el empresario designará para la obra los recursos preventivos correspondientes, que podrán ser:

- a) Uno o varios trabajadores designados por la empresa.
- b) Uno o varios miembros del servicio de prevención propio de la empresa.
- c) Uno o varios miembros del servicio o los servicios de prevención ajenos.

Las personas a las que se asigne esta vigilancia deberán dar las instrucciones necesarias para el correcto e inmediato cumplimiento de las actividades preventivas. En caso de observar un deficiente cumplimiento de las mismas o una ausencia, insuficiencia o falta de adecuación de las mismas, se informará al empresario para que éste adopte las medidas necesarias para su corrección, notificándose a su vez al Coordinador de Seguridad y Salud y al resto de la dirección facultativa.

En el Plan de Seguridad y Salud se especificarán los casos en que la presencia de los recursos preventivos es necesaria, especificándose expresamente el nombre de la persona o personas designadas para tal fin, concretando las tareas en las que inicialmente se prevé necesaria su presencia.

3.1.3. Formación en Seguridad

Con el fin de que todo el personal que acceda a la obra disponga de la suficiente formación en las materias preventivas de seguridad y salud, la empresa se encargará de su formación para la adecuada prevención de riesgos y el correcto uso de las protecciones colectivas e individuales. Dicha formación alcanzará todos los niveles de la empresa, desde los directivos hasta los trabajadores no cualificados, incluyendo a los técnicos, encargados, especialistas y operadores de máquinas entre otros.

3.1.4. Reconocimientos médicos

La vigilancia del estado de salud de los trabajadores quedará garantizada por la empresa contratista, en función de los riesgos inherentes al trabajo asignado y en los casos establecidos por la legislación vigente.

Dicha vigilancia será voluntaria, excepto cuando la realización de los reconocimientos sea imprescindible para evaluar los efectos de las condiciones de trabajo sobre su salud, o para verificar que su estado de salud no constituye un peligro para otras personas o para el mismo trabajador.

3.1.5. Salud e higiene en el trabajo

3.1.5.1. Primeros auxilios

El empresario designará al personal encargado de la adopción de las medidas necesarias en caso de accidente, con el fin de garantizar la prestación de los primeros auxilios y la evacuación del accidentado.

Se dispondrá, en un lugar visible de la obra y accesible a los operarios, un botiquín perfectamente equipado con material sanitario destinado a primeros auxilios.

El contratista instalará rótulos con caracteres legibles hasta una distancia de 2 m, en el que se suministre a los trabajadores y participantes en la obra la información suficiente para establecer rápido contacto con el centro asistencial más próximo.

3.1.5.2. Actuación en caso de accidente

En caso de accidente se tomarán solamente las medidas indispensables hasta que llegue la asistencia médica, para que el accidentado pueda ser trasladado con rapidez y sin riesgo. En ningún caso se le moverá, excepto cuando sea imprescindible para su integridad.

Se comprobarán sus signos vitales (consciencia, respiración, pulso y presión sanguínea), se le intentará tranquilizar, y se le cubrirá con una manta para mantener su temperatura corporal.

No se le suministrará agua, bebidas o medicamento alguno y, en caso de hemorragia, se presionarán las heridas con gasas limpias.

El empresario notificará el accidente por escrito a la autoridad laboral, conforme al procedimiento reglamentario.

3.1.6. Documentación de obra

3.1.6.1. Estudio Básico de Seguridad y Salud

Es el documento elaborado por el técnico competente designado por el promotor, donde se precisan las normas de seguridad y salud aplicables a la obra, contemplando la identificación de los riesgos laborales que puedan ser evitados, indicando las medidas técnicas necesarias para ello.

Incluye también las previsiones y las informaciones útiles para efectuar en su día, en las debidas condiciones de seguridad y salud, los previsibles trabajos posteriores.

3.1.6.2. Plan de seguridad y salud

En aplicación del presente Estudio Básico de Seguridad y Salud, cada contratista elaborará el correspondiente plan de seguridad y salud en el trabajo en el que se analicen, estudien, desarrollen y complementen las previsiones contenidas en el presente estudio básico, en función de su propio sistema de ejecución de la obra. En dicho plan se incluirán, en su caso, las propuestas de medidas alternativas de prevención que el contratista proponga con la correspondiente justificación técnica, que no podrán implicar disminución de los niveles de protección previstos en este estudio básico.

El coordinador en materia de seguridad y de salud durante la ejecución de la obra aprobará el plan de seguridad y salud antes del inicio de la misma.

El plan de seguridad y salud podrá ser modificado por el contratista en función del proceso de ejecución de la obra, de la evolución de los trabajos y de las posibles incidencias o modificaciones que puedan surgir durante el desarrollo de la misma, siempre con la aprobación expresa del Coordinador de Seguridad y Salud y la dirección facultativa.

Quienes intervengan en la ejecución de la obra, así como las personas u órganos con responsabilidades en materia de prevención de las empresas intervinientes en la misma y los representantes de los trabajadores, podrán presentar por escrito y de forma razonada, las sugerencias y alternativas que estimen oportunas. A tal efecto, el plan de seguridad y salud estará en la obra a disposición permanente de los mismos y de la dirección facultativa.

3.1.6.3. Acta de aprobación del plan

El plan de seguridad y salud elaborado por el contratista será aprobado por el Coordinador de Seguridad y Salud durante la ejecución de la obra, por la dirección facultativa o por la Administración en el caso de obras públicas, quien deberá emitir un acta de aprobación como documento acreditativo de dicha operación, visado por el Colegio Profesional correspondiente.

3.1.6.4. Comunicación de apertura de centro de trabajo

La comunicación de apertura del centro de trabajo a la autoridad laboral competente será previa al comienzo de los trabajos y se presentará únicamente por los empresarios que tengan la consideración de contratistas.

La comunicación contendrá los datos de la empresa, del centro de trabajo y de producción y/o almacenamiento del centro de trabajo. Deberá incluir, además, el plan de seguridad y salud.

3.1.6.5. Libro de incidencias

Con fines de control y seguimiento del plan de seguridad y salud, en cada centro de trabajo existirá un libro de incidencias que constará de hojas por duplicado, habilitado a tal efecto.

Será facilitado por el colegio profesional que vise el acta de aprobación del plan o la oficina de supervisión de proyectos u órgano equivalente cuando se trate de obras de las administraciones públicas.

El libro de incidencias deberá mantenerse siempre en la obra, en poder del Coordinador de Seguridad y Salud durante la ejecución de la obra, teniendo acceso la dirección facultativa de la obra, los contratistas y subcontratistas y los trabajadores autónomos, así como las personas u órganos con responsabilidades en materia de prevención en las empresas intervinientes en la obra, los representantes de los trabajadores y los técnicos de los órganos especializados en materia de seguridad y salud en el trabajo de las administraciones públicas competentes, quienes podrán hacer anotaciones en el mismo.

El Coordinador de Seguridad y Salud durante la ejecución de la obra, deberá notificar al contratista afectado y a los representantes de los trabajadores de éste, sobre las anotaciones efectuadas en el libro de incidencias.

Cuando las anotaciones se refieran a cualquier incumplimiento de las advertencias u observaciones anteriores, se remitirá una copia a la Inspección de Trabajo y Seguridad Social en el plazo de veinticuatro horas. En todo caso, deberá especificarse si la anotación se trata de una nueva observación o supone una reiteración de una advertencia u observación anterior.

3.1.6.6. Libro de órdenes

En la obra existirá un libro de órdenes y asistencias, en el que la dirección facultativa reseñará las incidencias, órdenes y asistencias que se produzcan en el desarrollo de la obra.

Las anotaciones así expuestas tienen rango de órdenes o comentarios necesarios de ejecución de obra y, en consecuencia, serán respetadas por el contratista de la obra.

3.1.6.7. Libro de subcontratación

El contratista deberá disponer de un libro de subcontratación, que permanecerá en todo momento en la obra, reflejando por orden cronológico desde el comienzo de los trabajos, todas y cada una de las subcontrataciones realizadas en una determinada obra con empresas subcontratistas y trabajadores autónomos.

Al libro de subcontratación tendrán acceso el promotor, la dirección facultativa, el Coordinador de Seguridad y Salud en fase de ejecución de la obra, las empresas y trabajadores autónomos intervinientes en la obra, los técnicos de prevención, los delegados de prevención, la autoridad laboral y los representantes de los trabajadores de las diferentes empresas que intervengan en la ejecución de la obra.

3.1.7. Disposiciones Económicas

El marco de relaciones económicas para el abono y recepción de la obra, se fija en el pliego de condiciones del proyecto o en el correspondiente contrato de obra entre el promotor y el contratista, debiendo contener al menos los puntos siguientes:

- Fianzas
- De los precios
 - Precio básico
 - Precio unitario
 - Presupuesto de Ejecución Material (PEM)
 - Precios contradictorios
 - Reclamación de aumento de precios
 - Formas tradicionales de medir o de aplicar los precios
 - De la revisión de los precios contratados
 - Acopio de materiales
 - Obras por administración
- Valoración y abono de los trabajos
- Indemnizaciones Mutuas
- Retenciones en concepto de garantía
- Plazos de ejecución y plan de obra
- Liquidación económica de las obras
- Liquidación final de la obra

3.2. Pliego de condiciones técnicas particulares

3.2.1. Medios de protección colectiva

Los medios de protección colectiva se colocarán según las especificaciones del plan de seguridad y salud antes de iniciar el trabajo en el que se requieran, no suponiendo un riesgo en sí mismos.

Se repondrán siempre que estén deteriorados, al final del periodo de su vida útil, después de estar sometidos a solicitaciones límite, o cuando sus tolerancias sean superiores a las admitidas o aconsejadas por el fabricante.

El mantenimiento será vigilado de forma periódica (cada semana) por el Delegado de Prevención.

3.2.2. Medios de protección individual

Dispondrán de marcado CE, que llevarán inscrito en el propio equipo, en el embalaje y en el folleto informativo.

Serán ergonómicos y no causarán molestias innecesarias. Nunca supondrán un riesgo en sí mismos, ni perderán su seguridad de forma involuntaria.

El fabricante los suministrará junto con un folleto informativo en el que aparecerán las instrucciones de uso y mantenimiento, nombre y dirección del fabricante, grado o clase de protección, accesorios que pueda llevar y características de las piezas de repuesto, límite de uso, plazo de vida útil y controles a los que se ha sometido. Estará redactado de forma comprensible y, en el caso de equipos de importación, traducidos a la lengua oficial.

Serán suministrados gratuitamente por el empresario y se reemplazarán siempre que estén deteriorados, al final del periodo de su vida útil o después de estar sometidos a solicitudes límite.

Se utilizarán de forma personal y para los usos previstos por el fabricante, supervisando el mantenimiento el Delegado de Prevención.

3.2.3. Instalaciones provisionales de salud y confort

Los locales destinados a instalaciones provisionales de salud y confort tendrán una temperatura, iluminación, ventilación y condiciones de humedad adecuadas para su uso. Los revestimientos de los suelos, paredes y techos serán continuos, lisos e impermeables, acabados preferentemente con colores claros y con material que permita la limpieza con desinfectantes o antisépticos.

El contratista mantendrá las instalaciones en perfectas condiciones sanitarias (limpieza diaria), estarán provistas de agua corriente fría y caliente y dotadas de los complementos necesarios para higiene personal, tales como jabón, toallas y recipientes de desechos.

3.2.3.1. Vestuarios

Serán de fácil acceso, estarán próximos al área de trabajo y tendrán asientos y taquillas independientes bajo llave, con espacio suficiente para guardar la ropa y el calzado.

Se dispondrá una superficie mínima de 2 m² por cada trabajador destinada a vestuario, con una altura mínima de 2,30 m.

Cuando no se disponga de vestuarios, se habilitará una zona para dejar la ropa y los objetos personales bajo llave.

3.2.3.2. Aseos y duchas

Estarán junto a los vestuarios y dispondrán de instalación de agua fría y caliente, ubicando al menos una cuarta parte de los grifos en cabinas individuales con puerta con cierre interior.

Las cabinas tendrán una superficie mínima de 2 m² y una altura mínima de 2,30 m.

La dotación mínima prevista para los aseos será de:

- 1 ducha por cada 10 trabajadores o fracción que trabajen en la misma jornada
- 1 retrete por cada 25 hombres o fracción y 1 por cada 15 mujeres o fracción
- 1 lavabo por cada retrete
- 1 urinario por cada 25 hombres o fracción
- 1 secamanos de celulosa o eléctrico por cada lavabo
- 1 jabonera dosificadora por cada lavabo
- 1 recipiente para recogida de celulosa sanitaria
- 1 portarrollos con papel higiénico por cada inodoro

3.2.3.3. Retretes

Serán de fácil acceso y estarán próximos al área de trabajo. Se ubicarán preferentemente en cabinas de dimensiones mínimas 1,2x1,0 m con altura de 2,30 m, sin visibilidad desde el exterior y provistas de percha y puerta con cierre interior.

Dispondrán de ventilación al exterior, pudiendo no tener techo siempre que comuniquen con aseos o pasillos con ventilación exterior, evitando cualquier comunicación con comedores, cocinas, dormitorios o vestuarios.

Tendrán descarga automática de agua corriente y en el caso de que no puedan conectarse a la red de alcantarillado se dispondrá de letrinas sanitarias o fosas sépticas.

3.2.3.4. Comedor y cocina

Los locales destinados a comedor y cocina estarán equipados con mesas, sillas de material lavable y vajilla, y dispondrán de calefacción en invierno. Quedarán separados de las áreas de trabajo y de cualquier fuente de contaminación ambiental.

En el caso de que los trabajadores lleven su propia comida, dispondrán de calentaplatos, prohibiéndose fuera de los lugares previstos la preparación de la comida mediante fuego, brasas o barbacoas.

La superficie destinada a la zona de comedor y cocina será como mínimo de 2 m² por cada operario que utilice dicha instalación.

Anejo: Plan de Control de Calidad

ÍNDICE

1.	INTRODUCCIÓN.	4
2.	NORMATIVA Y LEGISLACIÓN APLICABLES.	6
2.1.	Normativa de carácter general	6
2.2.	X. Control de calidad y ensayos	9
2.2.1.	XE. Estructuras de hormigón	9
2.2.2.	XM. Estructuras metálicas	9
2.2.3.	XS. Estudios geotécnicos	10
3.	CONTROL DE RECEPCIÓN EN OBRA: PRESCRIPCIONES SOBRE LOS MATERIALES.	12
4.	CONTROL DE CALIDAD EN LA EJECUCIÓN: PRESCRIPCIONES SOBRE LA EJECUCIÓN POR UNIDAD DE OBRA.	14
5.	CONTROL DE RECEPCIÓN DE LA OBRA TERMINADA: PRESCRIPCIONES SOBRE VERIFICACIONES EN EL EDIFICIO TERMINADO.	16
6.	VALORACIÓN ECONÓMICA	18

1. INTRODUCCIÓN.

1. INTRODUCCIÓN.

El Código Técnico de la Edificación (CTE) establece las exigencias básicas de calidad que deben cumplir los edificios, incluidas sus instalaciones, para satisfacer los requisitos básicos de seguridad y habitabilidad.

El CTE determina, además, que dichas exigencias básicas deben cumplirse en el proyecto, la construcción, el mantenimiento y la conservación de los edificios y sus instalaciones.

La comprobación del cumplimiento de estas exigencias básicas se determina mediante una serie de controles: el control de recepción en obra de los productos, el control de ejecución de la obra y el control de la obra terminada.

Se redacta el presente Plan de control de calidad como anejo del proyecto, con objeto de dar cumplimiento a lo establecido en el Anejo I de la parte I del CTE, en el apartado correspondiente a los Anejos de la Memoria, habiendo sido elaborado atendiendo a las prescripciones de la normativa de aplicación vigente, a las características del proyecto y a lo estipulado en el Pliego de Condiciones del presente proyecto.

Este anejo del proyecto no es un elemento sustancial del mismo, puesto que todo su contenido queda suficientemente referenciado en el correspondiente Pliego de Condiciones Técnicas Particulares del proyecto.

El control de calidad de las obras incluye:

- El control de recepción en obra de los productos.
- El control de ejecución de la obra.
- El control de la obra terminada.

Para ello:

- 1) El director de la ejecución de la obra recopilará la documentación del control realizado, verificando que es conforme a lo establecido en el proyecto, sus anejos y sus modificaciones.
- 2) El constructor recabará de los suministradores de productos y facilitará al director de obra y al director de la ejecución de la obra la documentación de los productos anteriormente señalada, así como sus instrucciones de uso y mantenimiento, y las garantías correspondientes cuando proceda.
- 3) La documentación de calidad preparada por el constructor sobre cada una de las unidades de obra podrá servir, si así lo autorizara el director de la ejecución de la obra, como parte del control de calidad de la obra.

Una vez finalizada la obra, la documentación del seguimiento del control será depositada por el director de la ejecución de la obra, en el Colegio Profesional correspondiente o, en su caso, en la Administración Pública competente, que asegure su tutela y se comprometa a emitir certificaciones de su contenido a quienes acrediten un interés legítimo.

2. NORMATIVA Y LEGISLACIÓN APLICABLES.

2. NORMATIVA Y LEGISLACIÓN APLICABLES.

2.1. Normativa de carácter general

NORMATIVA DE CARÁCTER GENERAL

Ley de Ordenación de la Edificación

Ley 38/1999, de 5 de noviembre, de la Jefatura del Estado.

B.O.E.: 6 de noviembre de 1999

Texto consolidado. Última modificación: 15 de julio de 2015

Modificada por:

Ley de medidas urgentes para impulsar la actividad de rehabilitación edificatoria en el contexto del Plan de Recuperación, Transformación y Resiliencia

Ley 10/2022, de 14 de junio, de la Jefatura del Estado.

B.O.E.: 15 de junio de 2022

Ley de Contratos del Sector Público, por la que se transponen al ordenamiento jurídico español las Directivas del Parlamento Europeo y del Consejo 2014/23/UE y 2014/24/UE, de 26 de febrero de 2014

Ley 9/2017, de 8 de noviembre, de la Jefatura del Estado.

B.O.E.: 9 de noviembre de 2017

Modificada por:

Medidas urgentes por el que se incorporan al ordenamiento jurídico español diversas directivas de la Unión Europea en el ámbito de la contratación pública en determinados sectores: de seguros privados, de planes y fondos de pensiones, del ámbito tributario y de litigios fiscales

Real Decreto Ley 3/2020, de 4 de febrero, de la Jefatura del Estado.

B.O.E.: 5 de febrero de 2020

Modificada por:

Ley de calidad de la Arquitectura

Ley 9/2022, de 14 de junio, de la Jefatura del Estado.

B.O.E.: 15 de junio de 2022

Código Técnico de la Edificación (CTE)

Real Decreto 314/2006, de 17 de marzo, del Ministerio de Vivienda.

B.O.E.: 28 de marzo de 2006

Modificado por:

Aprobación del documento básico "DB-HR Protección frente al ruido" del Código Técnico de la Edificación y modificación del Real Decreto 314/2006, de 17 de marzo, por el que se aprueba el Código Técnico de la Edificación

Real Decreto 1371/2007, de 19 de octubre, del Ministerio de Vivienda.

B.O.E.: 23 de octubre de 2007

Corrección de errores:

Corrección de errores del Real Decreto 1371/2007, de 19 de octubre

Ministerio de Vivienda.

B.O.E.: 20 de diciembre de 2007

Corrección de errores:

Corrección de errores y erratas del Real Decreto 314/2006, de 17 de marzo, por el que se aprueba el Código Técnico de la Edificación

Ministerio de Vivienda.

B.O.E.: 25 de enero de 2008

Modificado por:

Modificación del Real Decreto 1371/2007, de 19 de octubre

Real Decreto 1675/2008, de 17 de octubre, del Ministerio de Vivienda.

B.O.E.: 18 de octubre de 2008

Modificado por:

Modificación de determinados documentos básicos del Código Técnico de la Edificación aprobados por el Real Decreto 314/2006, de 17 de marzo, y el Real Decreto 1371/2007, de 19 de octubre

Orden VIV/984/2009, de 15 de abril, del Ministerio de Vivienda.

B.O.E.: 23 de abril de 2009

Modificado por:

Real Decreto por el que se modifica el Código Técnico de la Edificación, aprobado por el Real Decreto 314/2006, de 17 de marzo, en materia de accesibilidad y no discriminación de las personas con discapacidad

Real Decreto 173/2010, de 19 de febrero, del Ministerio de Vivienda.

B.O.E.: 11 de marzo de 2010

Modificado por:

Real Decreto por el que se desarrollan los requisitos exigibles a las entidades de control de calidad de la edificación y a los laboratorios de ensayos para el control de calidad de la edificación, para el ejercicio de su actividad

Real Decreto 410/2010, de 31 de marzo, del Ministerio de Vivienda.

B.O.E.: 22 de abril de 2010

Modificado por:

Anulado el artículo 2.7 del Real Decreto 314/2006, de 17 de marzo, por el que se aprueba el Código Técnico de la Edificación

Sentencia de 4 de mayo de 2010 de la Sala Tercera del Tribunal Supremo.

B.O.E.: 30 de julio de 2010

Modificado por:

Ley de rehabilitación, regeneración y renovación urbanas

Ley 8/2013, de 26 de junio, de la Jefatura del Estado.

Disposición final undécima. Modificación de los artículos 1 y 2 y el anejo III de la parte I del Real Decreto 314/2006.

B.O.E.: 27 de junio de 2013

Modificado por:

Real Decreto por el que se modifica el Código Técnico de la Edificación, aprobado por el Real Decreto 314/2006, de 17 de marzo

Real Decreto 732/2019, de 20 de diciembre, del Ministerio de Fomento.

B.O.E.: 27 de diciembre de 2019

Modificado por:

Real Decreto por el que se modifica el Código Técnico de la Edificación, aprobado por el Real Decreto 314/2006, de 17 de marzo

Real Decreto 450/2022, de 14 de junio, del Ministerio de la Presidencia, Relaciones con las Cortes y Memoria Democrática.

B.O.E.: 15 de junio de 2022

Código Técnico de la Edificación (CTE). Parte I

Disposiciones generales, condiciones técnicas y administrativas, exigencias básicas, contenido del proyecto, documentación del seguimiento de la obra y terminología.

Modificado por:

Modificación del Real Decreto 314/2006, de 17 de marzo, por el que se aprueba el Código Técnico de la Edificación

Real Decreto 1371/2007, de 19 de octubre, del Ministerio de Vivienda.

B.O.E.: 23 de octubre de 2007

Corrección de errores:

Corrección de errores y erratas del Real Decreto 314/2006, de 17 de marzo, por el que se aprueba el Código Técnico de la Edificación

Ministerio de Vivienda.

B.O.E.: 25 de enero de 2008

Modificado por:

Real Decreto por el que se modifica el Código Técnico de la Edificación, aprobado por el Real Decreto 314/2006, de 17 de marzo, en materia de accesibilidad y no discriminación de las personas con discapacidad

Real Decreto 173/2010, de 19 de febrero, del Ministerio de Vivienda.

B.O.E.: 11 de marzo de 2010

Modificado por:

Real Decreto por el que se desarrollan los requisitos exigibles a las entidades de control de calidad de la edificación y a los laboratorios de ensayos para el control de calidad de la edificación, para el ejercicio de su actividad

Real Decreto 410/2010, de 31 de marzo, del Ministerio de Vivienda.

B.O.E.: 22 de abril de 2010

Modificado por:

Anulado el artículo 2.7 del Real Decreto 314/2006, de 17 de marzo, por el que se aprueba el Código Técnico de la Edificación

Sentencia de 4 de mayo de 2010 de la Sala Tercera del Tribunal Supremo.

B.O.E.: 30 de julio de 2010

Modificado por:

Ley de rehabilitación, regeneración y renovación urbanas

Ley 8/2013, de 26 de junio, de la Jefatura del Estado.

Disposición final undécima. Modificación de los artículos 1 y 2 y el anejo III de la parte I del Real Decreto 314/2006.

B.O.E.: 27 de junio de 2013

Modificado por:

Real Decreto por el que se modifica el Código Técnico de la Edificación, aprobado por el Real Decreto 314/2006, de 17 de marzo

Real Decreto 732/2019, de 20 de diciembre, del Ministerio de Fomento.

B.O.E.: 27 de diciembre de 2019

Modificado por:

Real Decreto por el que se modifica el Código Técnico de la Edificación, aprobado por el Real Decreto 314/2006, de 17 de marzo

Real Decreto 450/2022, de 14 de junio, del Ministerio de la Presidencia, Relaciones con las Cortes y Memoria Democrática.

B.O.E.: 15 de junio de 2022

Ley reguladora de la subcontratación en el sector de la construcción

Ley 32/2006, de 18 de octubre, de la Jefatura del Estado.

B.O.E.: 19 de octubre de 2006

Desarrollada por:

Desarrollo de la Ley 32/2006, de 18 de octubre, reguladora de la subcontratación en el sector de la construcción

Real Decreto 1109/2007, de 24 de agosto, del Ministerio de Trabajo y Asuntos Sociales.

B.O.E.: 25 de agosto de 2007

Corrección de errores.

B.O.E.: 12 de septiembre de 2007

Modificada por:

Modificación de diversas leyes para su adaptación a la Ley sobre el libre acceso a las actividades de servicios y su ejercicio

Ley 25/2009, de 22 de diciembre, de la Jefatura del Estado.

B.O.E.: 23 de diciembre de 2009

Modificada por:

Modificación del Real Decreto 1109/2007, de 24 de agosto, por el que se desarrolla la Ley 32/2006, de 18 de octubre, reguladora de la subcontratación en el sector de la construcción

Real Decreto 337/2010, de 19 de marzo, del Ministerio de Trabajo e Inmigración.

B.O.E.: 23 de marzo de 2010

Procedimiento básico para la certificación de la eficiencia energética de los edificios

Real Decreto 390/2021, de 1 de junio, del Ministerio de la Presidencia, Relaciones con las Cortes y Memoria Democrática.

B.O.E.: 2 de junio de 2021

2.2. X. Control de calidad y ensayos

Real Decreto por el que se desarrollan los requisitos exigibles a las entidades de control de calidad de la edificación y a los laboratorios de ensayos para el control de calidad de la edificación, para el ejercicio de su actividad

Real Decreto 410/2010, de 31 de marzo, del Ministerio de Vivienda.

B.O.E.: 22 de abril de 2010

2.2.1. XE. Estructuras de hormigón

Código Estructural

Real Decreto 470/2021, de 29 de junio, del Ministerio de la Presidencia, Relaciones con las Cortes y Memoria Democrática.

B.O.E.: 10 de agosto de 2021

2.2.2. XM. Estructuras metálicas

DB-SE-A Seguridad estructural: Acero

Código Técnico de la Edificación (CTE). Documento Básico SE-A.

Real Decreto 314/2006, de 17 de marzo, del Ministerio de Vivienda.

B.O.E.: 28 de marzo de 2006

Modificado por el Real Decreto 1371/2007, de 19 de octubre, del Ministerio de Vivienda.

B.O.E.: 23 de octubre de 2007

Corrección de errores.

B.O.E.: 25 de enero de 2008

Código Estructural

Real Decreto 470/2021, de 29 de junio, del Ministerio de la Presidencia, Relaciones con las Cortes y Memoria Democrática.

B.O.E.: 10 de agosto de 2021

2.2.3. XS. Estudios geotécnicos

DB-SE-C Seguridad estructural: Cimientos

Código Técnico de la Edificación (CTE). Documento Básico SE-C.

Real Decreto 314/2006, de 17 de marzo, del Ministerio de Vivienda.

B.O.E.: 28 de marzo de 2006

Modificado por el Real Decreto 1371/2007, de 19 de octubre, del Ministerio de Vivienda.

B.O.E.: 23 de octubre de 2007

Modificado por:

Real Decreto por el que se modifica el Código Técnico de la Edificación, aprobado por el Real Decreto 314/2006, de 17 de marzo

Real Decreto 732/2019, de 20 de diciembre, del Ministerio de Fomento.

B.O.E.: 27 de diciembre de 2019

3. CONTROL DE RECEPCIÓN EN OBRA: PRESCRIPCIONES SOBRE LOS MATERIALES.

3. CONTROL DE RECEPCIÓN EN OBRA: PRESCRIPCIONES SOBRE LOS MATERIALES.

En el apartado del Pliego del proyecto, correspondiente a las Prescripciones sobre los materiales, se establecen las condiciones de suministro; recepción y control; conservación, almacenamiento y manipulación, y recomendaciones para su uso en obra, de todos aquellos materiales utilizados en la obra.

El control de recepción abarcará ensayos de comprobación sobre aquellos productos a los que así se les exija en la reglamentación vigente. Este control se efectuará sobre el muestreo del producto, sometiéndose a criterios de aceptación y rechazo y adoptándose las decisiones allí determinadas.

El director de ejecución de la obra cursará instrucciones al constructor para que aporte los certificados de calidad y el marcado CE de los productos, equipos y sistemas que se incorporen a la obra.

4. CONTROL DE CALIDAD EN LA EJECUCIÓN: PRESCRIPCIONES SOBRE LA EJECUCIÓN POR UNIDAD DE OBRA.

4. CONTROL DE CALIDAD EN LA EJECUCIÓN: PRESCRIPCIONES SOBRE LA EJECUCIÓN POR UNIDAD DE OBRA.

En el apartado del Pliego del proyecto, correspondiente a las Prescripciones sobre la ejecución por unidad de obra, se enumeran las fases de la ejecución de cada unidad de obra.

Las unidades de obra son ejecutadas a partir de materiales (productos) que han pasado su control de calidad, por lo que la calidad de los componentes de la unidad de obra queda acreditada por los documentos que los avalan, sin embargo, la calidad de las partes no garantiza la calidad del producto final (unidad de obra).

En este apartado del Plan de control de calidad, se establecen las operaciones de control mínimas a realizar durante la ejecución de cada unidad de obra, para cada una de las fases de ejecución descritas en el Pliego, así como las pruebas de servicio a realizar a cargo y cuenta de la empresa constructora o instaladora.

Para poder avalar la calidad de las unidades de obra, se establece, de modo orientativo, la frecuencia mínima de control a realizar, incluyendo los aspectos más relevantes para la correcta ejecución de la unidad de obra, a verificar por parte del director de ejecución de la obra durante el proceso de ejecución.

A continuación se detallan los controles mínimos a realizar por el director de ejecución de la obra, y las pruebas de servicio a realizar por el contratista, a su cargo, para cada una de las unidades de obra:

GRA010 Transporte de residuos inertes con contenedor.

1,00 Ud

FASE	1	Carga a camión del contenedor.		
	Verificaciones	Nº de controles	Criterios de rechazo	
1.1	Naturaleza de los residuos.	1 por contenedor	■ Diferencias respecto a las especificaciones de proyecto.	

YCL225 Dispositivo de anclaje metálico fijado mecánicamente a la estructura.

1,00 Ud

FASE	1	Realización del taladro.		
	Verificaciones	Nº de controles	Criterios de rechazo	
1.1	Diámetro del taladro.	1 por perforación	■ Inferior a 13 mm.	

**5. CONTROL DE RECEPCIÓN DE LA OBRA TERMINADA: PRESCRIPCIONES
SOBRE VERIFICACIONES EN EL EDIFICIO TERMINADO.**

5. CONTROL DE RECEPCIÓN DE LA OBRA TERMINADA: PRESCRIPCIONES SOBRE VERIFICACIONES EN EL EDIFICIO TERMINADO.

En el apartado del Pliego del proyecto correspondiente a las Prescripciones sobre verificaciones en el edificio terminado se establecen las verificaciones y pruebas de servicio a realizar por la empresa constructora o instaladora, para comprobar las prestaciones finales del edificio; siendo a su cargo el coste de las mismas.

Se realizarán tanto las pruebas finales de servicio prescritas por la legislación aplicable, contenidas en el preceptivo ESTUDIO DE PROGRAMACIÓN DEL CONTROL DE CALIDAD DE LA OBRA redactado por el director de ejecución de la obra, como las indicadas en el Pliego de Prescripciones Técnicas del proyecto y las que pudiera ordenar la dirección facultativa durante el transcurso de la obra.

6. VALORACIÓN ECONÓMICA

6. VALORACIÓN ECONÓMICA

Atendiendo a lo establecido en el Art. 11 de la LOE, es obligación del constructor ejecutar la obra con sujeción al proyecto, al contrato, a la legislación aplicable y a las instrucciones del director de obra y del director de la ejecución de la obra, a fin de alcanzar la calidad exigida en el proyecto, acreditando mediante el aporte de certificados, resultados de pruebas de servicio, ensayos u otros documentos, dicha calidad exigida.

El coste de todo ello corre a cargo y cuenta del constructor, sin que sea necesario presupuestarlo de manera diferenciada y específica en el capítulo "Control de calidad y Ensayos" del presupuesto de ejecución material del proyecto.

En este capítulo se indican aquellos otros ensayos o pruebas de servicio que deben ser realizados por entidades o laboratorios de control de calidad de la edificación, debidamente homologados y acreditados, distintos e independientes de los realizados por el constructor. El presupuesto estimado en este Plan de control de calidad de la obra, sin perjuicio del previsto en el preceptivo ESTUDIO DE PROGRAMACIÓN DEL CONTROL DE CALIDAD DE LA OBRA, a confeccionar por el director de ejecución de la obra, asciende a la cantidad de 0,00 Euros.

Pliego de condiciones

Según figura en el "Real Decreto 314/2006. Código Técnico de la Edificación (CTE)", el proyecto definirá las obras proyectadas con el detalle adecuado a sus características, de modo que pueda comprobarse que las soluciones propuestas cumplen las exigencias básicas del CTE y demás normativa aplicable. Esta definición incluirá, al menos, la siguiente información contenida en el Pliego de Condiciones:

- Las características técnicas mínimas que deben reunir los productos, equipos y sistemas que se incorporen de forma permanente al edificio proyectado, así como sus condiciones de suministro, las garantías de calidad y el control de recepción que deba realizarse. Esta información se encuentra en el apartado correspondiente a las Prescripciones sobre los materiales, del presente Pliego de Condiciones.
- Las características técnicas de cada unidad de obra, con indicación de las condiciones para su ejecución y las verificaciones y controles a realizar para comprobar su conformidad con lo indicado en el proyecto. Se precisarán las medidas a adoptar durante la ejecución de las obras y en el uso y mantenimiento del edificio, para asegurar la compatibilidad entre los diferentes productos, elementos y sistemas constructivos. Esta información se encuentra en el apartado correspondiente a las Prescripciones en cuanto a la ejecución por unidades de obra, del presente Pliego de Condiciones.
- Las verificaciones y las pruebas de servicio que, en su caso, deban realizarse para comprobar las prestaciones finales del edificio. Esta información se encuentra en el apartado correspondiente a las Prescripciones sobre verificaciones en el edificio terminado, del presente Pliego de Condiciones.

ÍNDICE

1.	PLIEGO DE CLÁUSULAS ADMINISTRATIVAS	4
1.1.	Disposiciones Generales	4
1.2.	Disposiciones Facultativas	4
1.2.1.	Definición, atribuciones y obligaciones de los agentes de la edificación	4
1.2.1.1.	<i>El promotor</i>	4
1.2.1.2.	<i>El proyectista</i>	4
1.2.1.3.	<i>El constructor o contratista</i>	4
1.2.1.4.	<i>El director de obra</i>	5
1.2.1.5.	<i>El director de la ejecución de la obra</i>	5
1.2.1.6.	<i>Las entidades y los laboratorios de control de calidad de la edificación</i>	5
1.2.1.7.	<i>Los suministradores de productos</i>	5
1.2.2.	Agentes que intervienen en la obra	5
1.2.3.	Agentes en materia de seguridad y salud	5
1.2.4.	Agentes en materia de gestión de residuos	5
1.2.5.	La dirección facultativa	5
1.2.6.	Visitas facultativas	6
1.2.7.	Obligaciones de los agentes intervinientes	6
1.2.7.1.	<i>El promotor</i>	6
1.2.7.2.	<i>El proyectista</i>	7
1.2.7.3.	<i>El constructor o contratista</i>	7
1.2.7.4.	<i>La dirección facultativa</i>	9
1.2.7.5.	<i>El director de obra</i>	9
1.2.7.6.	<i>El director de la ejecución de la obra</i>	10
1.2.7.7.	<i>Las entidades y los laboratorios de control de calidad de la edificación</i>	12
1.2.7.8.	<i>Los suministradores de productos</i>	13
1.2.7.9.	<i>Los propietarios y los usuarios</i>	13
1.2.8.	Documentación final de obra: Libro del Edificio	13
1.2.8.1.	<i>Los propietarios y los usuarios</i>	13
1.3.	Disposiciones Económicas	13
2.	PLIEGO DE CONDICIONES TÉCNICAS PARTICULARES	14
2.1.	Prescripciones sobre los materiales	14
2.1.1.	Garantías de calidad (Marcado CE)	14
2.1.2.	Aceros para estructuras metálicas	15
2.1.2.1.	<i>Aceros en perfiles laminados</i>	15
2.1.3.	Morteros	16
2.1.3.1.	<i>Morteros hechos en obra</i>	16
2.1.4.	Aislantes e impermeabilizantes	17
2.1.4.1.	<i>Aislantes proyectados de espuma de poliuretano</i>	17
2.2.	Prescripciones en cuanto a la Ejecución por Unidad de Obra	18
2.2.1.	Remates y ayudas	21
2.2.2.	Instalaciones	22
2.2.3.	Revestimientos y trasdosados	23
2.2.4.	Gestión de residuos	24
2.2.5.	Seguridad y salud	25
2.3.	Prescripciones sobre verificaciones en el edificio terminado	26
2.4.	Prescripciones en relación con el almacenamiento, manejo, separación y otras operaciones de gestión de los residuos de construcción y demolición	27

1. PLIEGO DE CLÁUSULAS ADMINISTRATIVAS

1.1. Disposiciones Generales

Las disposiciones de carácter general, las relativas a trabajos y materiales, así como las recepciones de edificios y obras anejas, se regirán por lo expuesto en el Pliego de Cláusulas Particulares para contratos con la Administración Pública correspondiente, según lo dispuesto en la "Ley 9/2017. Ley de Contratos del Sector Público".

1.2. Disposiciones Facultativas

1.2.1. Definición, atribuciones y obligaciones de los agentes de la edificación

Las atribuciones de los distintos agentes intervinientes en la edificación son las reguladas por la "Ley 38/1999. Ley de Ordenación de la Edificación".

Se definen agentes de la edificación todas las personas, físicas o jurídicas, que intervienen en el proceso de la edificación. Sus obligaciones quedan determinadas por lo dispuesto en la "Ley 38/1999. Ley de Ordenación de la Edificación" y demás disposiciones que sean de aplicación y por el contrato que origina su intervención.

Las definiciones y funciones de los agentes que intervienen en la edificación quedan recogidas en el capítulo III "Agentes de la edificación", considerándose:

1.2.1.1. El promotor

Es la persona física o jurídica, pública o privada, que individual o colectivamente decide, impulsa, programa y financia con recursos propios o ajenos, las obras de edificación para sí o para su posterior enajenación, entrega o cesión a terceros bajo cualquier título.

Asume la iniciativa de todo el proceso de la edificación, impulsando la gestión necesaria para llevar a cabo la obra inicialmente proyectada, y se hace cargo de todos los costes necesarios.

Según la legislación vigente, a la figura del promotor se equiparan también las de gestor de sociedades cooperativas, comunidades de propietarios, u otras análogas que asumen la gestión económica de la edificación.

Cuando las Administraciones públicas y los organismos sujetos a la legislación de contratos de las Administraciones públicas actúen como promotores, se regirán por la "Ley 9/2017. Ley de Contratos del Sector Público" y, en lo no contemplado en la misma, por las disposiciones de la "Ley 38/1999. Ley de Ordenación de la Edificación".

1.2.1.2. El proyectista

Es el agente que, por encargo del promotor y con sujeción a la normativa técnica y urbanística correspondiente, redacta el proyecto.

Podrán redactar proyectos parciales del proyecto, o partes que lo complementen, otros técnicos, de forma coordinada con el autor de éste.

Cuando el proyecto se desarrolle o complete mediante proyectos parciales u otros documentos técnicos según lo previsto en la "Ley 38/1999. Ley de Ordenación de la Edificación", cada proyectista asumirá la titularidad de su proyecto.

1.2.1.3. El constructor o contratista

Es el agente que asume, contractualmente ante el promotor, el compromiso de ejecutar con medios humanos y materiales, propios o ajenos, las obras o parte de las mismas con sujeción al Proyecto y al Contrato de obra.

CABE EFECTUAR ESPECIAL MENCIÓN DE QUE LA LEY SEÑALA COMO RESPONSABLE EXPLÍCITO DE LOS VICIOS O DEFECTOS CONSTRUCTIVOS AL CONTRATISTA GENERAL DE LA OBRA, SIN PERJUICIO DEL DERECHO DE REPETICIÓN DE ÉSTE HACIA LOS SUBCONTRATISTAS.

1.2.1.4. El director de obra

Es el agente que, formando parte de la dirección facultativa, dirige el desarrollo de la obra en los aspectos técnicos, estéticos, urbanísticos y medioambientales, de conformidad con el proyecto que la define, la licencia de edificación y demás autorizaciones preceptivas, y las condiciones del contrato, con el objeto de asegurar su adecuación al fin propuesto.

Podrán dirigir las obras de los proyectos parciales otros técnicos, bajo la coordinación del director de obra.

1.2.1.5. El director de la ejecución de la obra

Es el agente que, formando parte de la dirección facultativa, asume la función técnica de dirigir la Ejecución Material de la Obra y de controlar cualitativa y cuantitativamente la construcción y calidad de lo edificado. Para ello es requisito indispensable el estudio y análisis previo del proyecto de ejecución una vez redactado por el director de obra, procediendo a solicitarle, con antelación al inicio de las obras, todas aquellas aclaraciones, subsanaciones o documentos complementarios que, dentro de su competencia y atribuciones legales, estimare necesarios para poder dirigir de manera solvente la ejecución de las mismas.

1.2.1.6. Las entidades y los laboratorios de control de calidad de la edificación

Son entidades de control de calidad de la edificación aquéllas capacitadas para prestar asistencia técnica en la verificación de la calidad del proyecto, de los materiales y de la ejecución de la obra y sus instalaciones de acuerdo con el proyecto y la normativa aplicable.

Son laboratorios de ensayos para el control de calidad de la edificación los capacitados para prestar asistencia técnica, mediante la realización de ensayos o pruebas de servicio de los materiales, sistemas o instalaciones de una obra de edificación.

1.2.1.7. Los suministradores de productos

Se consideran suministradores de productos los fabricantes, almacenistas, importadores o vendedores de productos de construcción.

Se entiende por producto de construcción aquel que se fabrica para su incorporación permanente en una obra, incluyendo materiales, elementos semielaborados, componentes y obras o parte de las mismas, tanto terminadas como en proceso de ejecución.

1.2.2. Agentes que intervienen en la obra

La relación de agentes intervinientes se encuentra en la memoria descriptiva del proyecto.

1.2.3. Agentes en materia de seguridad y salud

La relación de agentes intervinientes en materia de seguridad y salud se encuentra en la memoria descriptiva del proyecto.

1.2.4. Agentes en materia de gestión de residuos

La relación de agentes intervinientes en materia de gestión de residuos, se encuentra en el Estudio de Gestión de Residuos de Construcción y Demolición.

1.2.5. La dirección facultativa

La dirección facultativa está compuesta por la Dirección de Obra y la Dirección de Ejecución de la Obra. A la dirección facultativa se integrará el Coordinador en materia de Seguridad y Salud en fase de ejecución de la obra, en el caso de que se haya adjudicado dicha misión a facultativo distinto de los anteriores.

Representa técnicamente los intereses del promotor durante la ejecución de la obra, dirigiendo el proceso de construcción en función de las atribuciones profesionales de cada técnico participante.

1.2.6. Visitas facultativas

Son las realizadas a la obra de manera conjunta o individual por cualquiera de los miembros que componen la dirección facultativa. La intensidad y número de visitas dependerá de los cometidos que a cada agente le son propios, pudiendo variar en función de los requerimientos específicos y de la mayor o menor exigencia presencial requerible al técnico al efecto en cada caso y según cada una de las fases de la obra. Deberán adaptarse al proceso lógico de construcción, pudiendo los agentes ser o no coincidentes en la obra en función de la fase concreta que se esté desarrollando en cada momento y del cometido exigible a cada cual.

1.2.7. Obligaciones de los agentes intervinientes

Las obligaciones de los agentes que intervienen en la edificación son las contenidas en la "Ley 38/1999. Ley de Ordenación de la Edificación" y demás legislación aplicable.

1.2.7.1. El promotor

Ostentar sobre el solar la titularidad de un derecho que le faculte para construir en él.

Facilitar la documentación e información previa necesaria para la redacción del proyecto, así como autorizar al director de obra, al director de la ejecución de la obra y al contratista posteriores modificaciones del mismo que fueran imprescindibles para llevar a buen fin lo proyectado.

Elegir y contratar a los distintos agentes, con la titulación y capacitación profesional necesaria, que garanticen el cumplimiento de las condiciones legalmente exigibles para realizar en su globalidad y llevar a buen fin el objeto de lo promovido, en los plazos estipulados y en las condiciones de calidad exigibles mediante el cumplimiento de los requisitos básicos estipulados para los edificios.

Gestionar y hacerse cargo de las preceptivas licencias y demás autorizaciones administrativas procedentes que, de conformidad con la normativa aplicable, conlleva la construcción de edificios, la urbanización que procediera en su entorno inmediato, la realización de obras que en ellos se ejecuten y su ocupación.

Garantizar los daños materiales que el edificio pueda sufrir, para la adecuada protección de los intereses de los usuarios finales, en las condiciones legalmente establecidas, asumiendo la responsabilidad civil de forma personal e individualizada, tanto por actos propios como por actos de otros agentes por los que, con arreglo a la legislación vigente, se deba responder.

La suscripción obligatoria de un seguro, de acuerdo a las normas concretas fijadas al efecto, que cubra los daños materiales que ocasionen en el edificio el incumplimiento de las condiciones de habitabilidad en tres años o que afecten a la seguridad estructural en el plazo de diez años, con especial mención a las viviendas individuales en régimen de autopromoción, que se registrarán por lo especialmente legislado al efecto.

Contratar a los técnicos redactores del preceptivo Estudio de Seguridad y Salud o Estudio Básico, en su caso, al igual que a los técnicos coordinadores en la materia en la fase que corresponda, todo ello según lo establecido en el "Real Decreto 1627/1997. Disposiciones mínimas de seguridad y de salud en las obras de construcción".

Suscribir el acta de recepción final de las obras, una vez concluidas éstas, haciendo constar la aceptación de las obras, que podrá efectuarse con o sin reservas y que deberá abarcar la totalidad de las obras o fases completas. En el caso de

hacer mención expresa a reservas para la recepción, deberán mencionarse de manera detallada las deficiencias y se deberá hacer constar el plazo en que deberán quedar subsanados los defectos observados.

Entregar al adquirente y usuario inicial, en su caso, el denominado Libro del Edificio que contiene el manual de uso y mantenimiento del mismo y demás documentación de obra ejecutada, o cualquier otro documento exigible por las Administraciones competentes.

1.2.7.2. El proyectista

Redactar el proyecto por encargo del promotor, con sujeción a la normativa urbanística y técnica en vigor y conteniendo la documentación necesaria para tramitar tanto la licencia de obras y demás permisos administrativos -proyecto básico- como para ser interpretada y poder ejecutar totalmente la obra, entregando al promotor las copias autorizadas correspondientes, debidamente visadas por su colegio profesional.

Definir el concepto global del proyecto de ejecución con el nivel de detalle gráfico y escrito suficiente y calcular los elementos fundamentales del edificio, en especial la cimentación y la estructura. Concretar en el Proyecto el emplazamiento de cuartos de máquinas, de contadores, hornacinas, espacios asignados para subida de conductos, reservas de huecos de ventilación, alojamiento de sistemas de telecomunicación y, en general, de aquellos elementos necesarios en el edificio para facilitar las determinaciones concretas y especificaciones detalladas que son cometido de los proyectos parciales, debiendo éstos adaptarse al Proyecto de Ejecución, no pudiendo contravenirlo en modo alguno. Deberá entregarse necesariamente un ejemplar del proyecto complementario al director de obra antes del inicio de las obras o instalaciones correspondientes.

Acordar con el promotor la contratación de colaboraciones parciales de otros técnicos profesionales.

Facilitar la colaboración necesaria para que se produzca la adecuada coordinación con los proyectos parciales exigibles por la legislación o la normativa vigente y que sea necesario incluir para el desarrollo adecuado del proceso edificatorio, que deberán ser redactados por técnicos competentes, bajo su responsabilidad y suscritos por persona física. Los proyectos parciales serán aquellos redactados por otros técnicos cuya competencia puede ser distinta e incompatible con las competencias del director de obra y, por tanto, de exclusiva responsabilidad de éstos.

Elaborar aquellos proyectos parciales o estudios complementarios exigidos por la legislación vigente en los que es legalmente competente para su redacción, excepto declinación expresa del director de obra y previo acuerdo con el promotor, pudiendo exigir la compensación económica en concepto de cesión de derechos de autor y de la propiedad intelectual si se tuviera que entregar a otros técnicos, igualmente competentes para realizar el trabajo, documentos o planos del proyecto por él redactado, en soporte papel o informático.

Ostentar la propiedad intelectual de su trabajo, tanto de la documentación escrita como de los cálculos de cualquier tipo, así como de los planos contenidos en la totalidad del proyecto y cualquiera de sus documentos complementarios.

1.2.7.3. El constructor o contratista

Tener la capacitación profesional o titulación que habilita para el cumplimiento de las condiciones legalmente exigibles para actuar como constructor.

Organizar los trabajos de construcción para cumplir con los plazos previstos, de acuerdo al correspondiente Plan de Obra, efectuando las instalaciones provisionales y disponiendo de los medios auxiliares necesarios.

Definir y desarrollar un sistema de seguimiento, que permita comprobar la conformidad de la ejecución. Para ello, elaborará el plan de obra y el programa de autocontrol de la ejecución de la estructura, desarrollando el plan de control definido en el proyecto. El programa de autocontrol contemplará las particularidades concretas de la obra, relativas a medios, procesos y actividades, y se desarrollará el seguimiento de la ejecución de manera que permita comprobar la conformidad con las especificaciones del proyecto. Dicho programa será aprobado por la dirección facultativa antes del inicio de los trabajos.

Registrar los resultados de todas las comprobaciones realizadas en el autocontrol en un soporte, físico o electrónico, que estará a disposición de la dirección facultativa. Cada registro deberá estar firmado por la persona física que haya sido designada por el constructor para el autocontrol de cada actividad.

Mantener a disposición de la dirección facultativa un registro permanentemente actualizado, donde se reflejen las designaciones de las personas responsables de efectuar en cada momento el autocontrol relativo a cada proceso de ejecución. Una vez finalizada la construcción, dicho registro se incorporará a la documentación final de obra.

Definir un sistema de gestión de los acopios suficiente para conseguir la trazabilidad requerida de los productos y elementos que se colocan en la obra.

Elaborar, y exigir de cada subcontratista, un plan de seguridad y salud en el trabajo en el que se analicen, estudien, desarrollen y complementen las previsiones contenidas en el estudio o estudio básico, en función de su propio sistema de ejecución de la obra. En dichos planes se incluirán, en su caso, las propuestas de medidas alternativas de prevención propuestas, con la correspondiente justificación técnica, que no podrán implicar disminución de los niveles de protección previstos en el estudio o estudio básico.

Comunicar a la autoridad laboral competente la apertura del centro de trabajo en la que incluirá el Plan de Seguridad y Salud al que se refiere el "Real Decreto 1627/1997. Disposiciones mínimas de seguridad y de salud en las obras de construcción".

Adoptar todas las medidas preventivas que cumplan los preceptos en materia de Prevención de Riesgos laborales y Seguridad y Salud que establece la legislación vigente, redactando el correspondiente Plan de Seguridad y ajustándose al cumplimiento estricto y permanente de lo establecido en el Estudio de Seguridad y Salud, disponiendo de todos los medios necesarios y dotando al personal del equipamiento de seguridad exigibles, así como cumplir las órdenes efectuadas por el Coordinador en materia de Seguridad y Salud en la fase de Ejecución de la obra.

Supervisar de manera continuada el cumplimiento de las normas de seguridad, tutelando las actividades de los trabajadores a su cargo y, en su caso, relevando de su puesto a todos aquellos que pudieran menoscabar las condiciones básicas de seguridad personales o generales, por no estar en las condiciones adecuadas.

Examinar la documentación aportada por los técnicos redactores correspondientes, tanto del Proyecto de Ejecución como de los proyectos complementarios, así como del Estudio de Seguridad y Salud, verificando que le resulta suficiente para la comprensión de la totalidad de la obra contratada o, en caso contrario, solicitando las aclaraciones pertinentes.

Facilitar la labor de la dirección facultativa, suscribiendo el Acta de Replanteo, ejecutando las obras con sujeción al Proyecto de Ejecución que deberá haber examinado previamente, a la legislación aplicable, a las Instrucciones del director de obra y del director de la ejecución material de la obra, a fin de alcanzar la calidad exigida en el proyecto.

Efectuar las obras siguiendo los criterios al uso que son propios de la correcta construcción, que tiene la obligación de conocer y poner en práctica, así como de las leyes generales de los materiales o *lex artis*, aún cuando éstos criterios no estuvieran específicamente reseñados en su totalidad en la documentación de proyecto. A tal efecto, ostenta la jefatura de todo el personal que intervenga en la obra y coordina las tareas de los subcontratistas.

Disponer de los medios materiales y humanos que la naturaleza y entidad de la obra impongan, disponiendo del número adecuado de oficiales, suboficiales y peones que la obra requiera en cada momento, bien por personal propio o mediante subcontratistas al efecto, procediendo a solapar aquellos oficios en la obra que sean compatibles entre sí y que permitan acometer distintos trabajos a la vez sin provocar interferencias, contribuyendo con ello a la agilización y finalización de la obra dentro de los plazos previstos.

Ordenar y disponer en cada momento de personal suficiente a su cargo para que efectúe las actuaciones pertinentes para ejecutar las obras con solvencia, diligentemente y sin interrupción, programándolas de manera coordinada con el director de ejecución material de la obra.

Supervisar personalmente y de manera continuada y completa la marcha de las obras, que deberán transcurrir sin dilación y con adecuado orden y concierto, así como responder directamente de los trabajos efectuados por sus trabajadores subordinados, exigiéndoles el continuo autocontrol de los trabajos que efectúen, y ordenando la modificación de todas aquellas tareas que se presenten mal efectuadas.

Asegurar la idoneidad de todos y cada uno de los materiales utilizados y elementos constructivos, comprobando los preparados en obra y rechazando, por iniciativa propia o por prescripción facultativa del director de la ejecución de la obra, los suministros de material o prefabricados que no cuenten con las garantías, documentación mínima exigible o documentos de idoneidad requeridos por las normas de aplicación, debiendo recabar de la dirección facultativa la información que necesite para cumplir adecuadamente su cometido.

Dotar de material, maquinaria y utillajes adecuados a los operarios que intervengan en la obra, para efectuar adecuadamente las instalaciones necesarias y no menoscabar con la puesta en obra las características y naturaleza de los elementos constructivos que componen el edificio una vez finalizado.

Poner a disposición del director de ejecución material de la obra los medios auxiliares y personal necesario para efectuar las pruebas pertinentes para el Control de Calidad, recabando de dicho técnico el plan a seguir en cuanto a las tomas de muestras, traslados, ensayos y demás actuaciones necesarias.

Cuidar de que el personal de la obra guarde el debido respeto a la dirección facultativa.

Auxiliar al director de la ejecución de la obra en los actos de replanteo y firmar posteriormente y una vez finalizado éste, el acta correspondiente de inicio de obra, así como la de recepción final.

Efectuar la inspección de cada fase de la estructura ejecutada, dejando constancia documental, al objeto de comprobar que se cumplen las especificaciones dimensionales del proyecto.

Facilitar a los directores de obra los datos necesarios para la elaboración de la documentación final de obra ejecutada.

Suscribir las garantías de obra que se señalan en la "Ley 38/1999. Ley de Ordenación de la Edificación" y que, en función de su naturaleza, alcanzan períodos de 1 año (daños por defectos de terminación o acabado de las obras), 3 años (daños por defectos o vicios de elementos constructivos o de instalaciones que afecten a la habitabilidad) o 10 años (daños en cimentación o estructura que comprometan directamente la resistencia mecánica y la estabilidad del edificio).

1.2.7.4. La dirección facultativa

Constatar antes del inicio de la ejecución de cada parte de la obra, que existe un programa de control para los productos y para la ejecución, que haya sido redactado específicamente para la obra, conforme a lo indicado en el proyecto y la normativa de obligado cumplimiento. Cualquier incumplimiento de los requisitos previos establecidos, provocará el aplazamiento del inicio de la obra hasta que la dirección facultativa constate documentalmente que se ha subsanado la causa que dio origen al citado incumplimiento.

Aprobar el programa de control antes de iniciar las actividades de control en la obra, elaborado de acuerdo con el plan de control definido en el proyecto, que tenga en cuenta el cronograma o plan de obra del constructor y su procedimiento de autocontrol.

Validar el control de recepción, velando para que los productos incorporados en la obra sean adecuados a su uso y cumplan con las especificaciones requeridas.

Verificar que los valores declarados en los documentos que acompañan al marcado CE son conformes con las especificaciones indicadas en el proyecto y, en su defecto, en la normativa de obligado cumplimiento, ya que el marcado CE no garantiza su idoneidad para un uso concreto.

1.2.7.5. El director de obra

Dirigir la obra coordinándola con el Proyecto de Ejecución, facilitando su interpretación técnica, económica y estética a los agentes intervinientes en el proceso constructivo.

Detener la obra por causa grave y justificada, que se deberá hacer constar necesariamente en el Libro de Ordenes y Asistencias, dando cuenta inmediata al promotor.

Redactar las modificaciones, ajustes, rectificaciones o planos complementarios que se precisen para el adecuado desarrollo de las obras. Es facultad expresa y única la redacción de aquellas modificaciones o aclaraciones directamente relacionadas con la adecuación de la cimentación y de la estructura proyectadas a las características geotécnicas del terreno; el cálculo o recálculo del dimensionado y armado de todos y cada uno de los elementos principales y complementarios de la cimentación y de la estructura vertical y horizontal; los que afecten sustancialmente a la distribución de espacios y las soluciones de fachada y cubierta y dimensionado y composición de huecos, así como la modificación de los materiales previstos.

Asesorar al director de la ejecución de la obra en aquellas aclaraciones y dudas que pudieran acontecer para el correcto desarrollo de la misma, en lo que respecta a las interpretaciones de las especificaciones de proyecto.

Asistir a las obras a fin de resolver las contingencias que se produzcan para asegurar la correcta interpretación y ejecución del proyecto, así como impartir las soluciones aclaratorias que fueran necesarias, consignando en el Libro de Ordenes y Asistencias las instrucciones precisas que se estimara oportunas reseñar para la correcta interpretación de lo proyectado, sin perjuicio de efectuar todas las aclaraciones y órdenes verbales que estimare oportuno.

Firmar el Acta de replanteo o de comienzo de obra y el Certificado Final de Obra, así como firmar el visto bueno de las certificaciones parciales referidas al porcentaje de obra efectuada y, en su caso y a instancias del promotor, la supervisión de la documentación que se le presente relativa a las unidades de obra realmente ejecutadas previa a su liquidación final, todo ello con los visados que en su caso fueran preceptivos.

Informar puntualmente al promotor de aquellas modificaciones sustanciales que, por razones técnicas o normativas, conlleven una variación de lo construido con respecto al proyecto básico y de ejecución y que afecten o puedan afectar al contrato suscrito entre el promotor y los destinatarios finales de las viviendas.

Redactar la documentación final de obra, en lo que respecta a la documentación gráfica y escrita del proyecto ejecutado, incorporando las modificaciones efectuadas. Para ello, los técnicos redactores de proyectos y/o estudios complementarios deberán obligatoriamente entregarle la documentación final en la que se haga constar el estado final de las obras y/o instalaciones por ellos redactadas, supervisadas y realmente ejecutadas, siendo responsabilidad de los firmantes la veracidad y exactitud de los documentos presentados.

Al Proyecto Final de Obra se anexará el Acta de Recepción Final; la relación identificativa de los agentes que han intervenido en el proceso de edificación, incluidos todos los subcontratistas y oficios intervinientes; las instrucciones de Uso y Mantenimiento del Edificio y de sus instalaciones, de conformidad con la normativa que le sea de aplicación.

La documentación a la que se hace referencia en los dos apartados anteriores es parte constituyente del Libro del Edificio y el promotor deberá entregar una copia completa a los usuarios finales del mismo que, en el caso de edificios de viviendas plurifamiliares, se materializa en un ejemplar que deberá ser custodiado por el Presidente de la Comunidad de Propietarios o por el Administrador, siendo éstos los responsables de divulgar al resto de propietarios su contenido y de hacer cumplir los requisitos de mantenimiento que constan en la citada documentación.

Además de todas las facultades que corresponden al director de obra, expresadas en los artículos precedentes, es misión específica suya la dirección mediata, denominada alta dirección en lo que al cumplimiento de las directrices generales del proyecto se refiere, y a la adecuación de lo construido a éste.

Cabe señalar expresamente que la resistencia al cumplimiento de las órdenes de los directores de obra en su labor de alta dirección se considerará como falta grave y, en caso de que, a su juicio, el incumplimiento de lo ordenado pusiera en peligro la obra o las personas que en ella trabajan, podrá recusar al contratista y/o acudir a las autoridades judiciales, siendo responsable el contratista de las consecuencias legales y económicas.

1.2.7.6. El director de la ejecución de la obra

Corresponde al director de ejecución material de la obra, según se establece en la "Ley 38/1999. Ley de Ordenación de la Edificación" y demás legislación vigente al efecto, las atribuciones competenciales y obligaciones que se señalan a continuación:

La Dirección inmediata de la Obra.

Verificar personalmente la recepción a pie de obra, previo a su acopio o colocación definitiva, de todos los productos y materiales suministrados necesarios para la ejecución de la obra, comprobando que se ajustan con precisión a las determinaciones del proyecto y a las normas exigibles de calidad, con la plena potestad de aceptación o rechazo de los mismos en caso de que lo considerase oportuno y por causa justificada, ordenando la realización de pruebas y ensayos que fueran necesarios.

Dirigir la ejecución material de la obra de acuerdo con las especificaciones de la memoria y de los planos del Proyecto, así como, en su caso, con las instrucciones complementarias necesarias que recabara del director de obra.

Anticiparse con la antelación suficiente a las distintas fases de la puesta en obra, requiriendo las aclaraciones al director de obra o directores de obra que fueran necesarias y planificando de manera anticipada y continuada con el contratista principal y los subcontratistas los trabajos a efectuar.

Comprobar los replanteos, los materiales, hormigones y demás productos suministrados, exigiendo la presentación de los oportunos certificados de idoneidad de los mismos.

Verificar la correcta ejecución y disposición de los elementos constructivos y de las instalaciones, extendiéndose dicho cometido a todos los elementos de cimentación y estructura horizontal y vertical, con comprobación de sus especificaciones concretas de dimensionado de elementos, tipos de viguetas y adecuación a ficha técnica homologada, diámetros nominales, longitudes de anclaje y adecuados solape y doblado de barras.

Observancia de los tiempos de encofrado y desencofrado de vigas, pilares y forjados señalados por la Instrucción del Hormigón vigente y de aplicación.

Comprobación del correcto dimensionado de rampas y escaleras y de su adecuado trazado y replanteo con acuerdo a las pendientes, desniveles proyectados y al cumplimiento de todas las normativas que son de aplicación; a dimensiones parciales y totales de elementos, a su forma y geometría específica, así como a las distancias que deben guardarse entre ellos, tanto en horizontal como en vertical.

Verificación de la adecuada puesta en obra de fábricas y cerramientos, a su correcta y completa trabazón y, en general, a lo que atañe a la ejecución material de la totalidad de la obra y sin excepción alguna, de acuerdo a los criterios y leyes de los materiales y de la correcta construcción (lex artis) y a las normativas de aplicación.

Asistir a la obra con la frecuencia, dedicación y diligencia necesarias para cumplir eficazmente la debida supervisión de la ejecución de la misma en todas sus fases, desde el replanteo inicial hasta la total finalización del edificio, dando las órdenes precisas de ejecución al contratista y, en su caso, a los subcontratistas.

Consignar en el Libro de Ordenes y Asistencias las instrucciones precisas que considerara oportuno reseñar para la correcta ejecución material de las obras.

Supervisar posteriormente el correcto cumplimiento de las órdenes previamente efectuadas y la adecuación de lo realmente ejecutado a lo ordenado previamente.

Verificar el adecuado trazado de instalaciones, conductos, acometidas, redes de evacuación y su dimensionado, comprobando su idoneidad y ajuste tanto a las especificaciones del proyecto de ejecución como de los proyectos parciales, coordinando dichas actuaciones con los técnicos redactores correspondientes.

Detener la Obra si, a su juicio, existiera causa grave y justificada, que se deberá hacer constar necesariamente en el Libro de Ordenes y Asistencias, dando cuenta inmediata a los directores de obra que deberán necesariamente corroborarla para su plena efectividad, y al promotor.

Supervisar las pruebas pertinentes para el Control de Calidad, respecto a lo especificado por la normativa vigente, en cuyo cometido y obligaciones tiene legalmente competencia exclusiva, programando bajo su responsabilidad y debidamente coordinado y auxiliado por el contratista, las tomas de muestras, traslados, ensayos y demás actuaciones necesarias de elementos estructurales, así como las pruebas de estanqueidad de fachadas y de sus elementos, de cubiertas y sus impermeabilizaciones, comprobando la eficacia de las soluciones.

Informar con prontitud a los directores de obra de los resultados de los Ensayos de Control conforme se vaya teniendo conocimiento de los mismos, proponiéndole la realización de pruebas complementarias en caso de resultados adversos.

Tras la oportuna comprobación, emitir las certificaciones parciales o totales relativas a las unidades de obra realmente ejecutadas, con los visados que en su caso fueran preceptivos.

Colaborar activa y positivamente con los restantes agentes intervinientes, sirviendo de nexo de unión entre éstos, el contratista, los subcontratistas y el personal de la obra.

Elaborar y suscribir responsablemente la documentación final de obra relativa a los resultados del Control de Calidad y, en concreto, a aquellos ensayos y verificaciones de ejecución de obra realizados bajo su supervisión relativos a los elementos de la cimentación, muros y estructura, a las pruebas de estanqueidad y escorrentía de cubiertas y de fachadas, a las verificaciones del funcionamiento de las instalaciones de saneamiento y desagües de pluviales y demás aspectos señalados en la normativa de Control de Calidad.

Suscribir conjuntamente el Certificado Final de Obra, acreditando con ello su conformidad a la correcta ejecución de las obras y a la comprobación y verificación positiva de los ensayos y pruebas realizadas.

Si se hiciera caso omiso de las órdenes efectuadas por el director de la ejecución de la obra, se considerará como falta grave y, en caso de que, a su juicio, el incumplimiento de lo ordenado pusiera en peligro la obra o las personas que en ella trabajan, podrá acudir a las autoridades judiciales, siendo responsable el contratista de las consecuencias legales y económicas.

1.2.7.7. Las entidades y los laboratorios de control de calidad de la edificación

Prestar asistencia técnica y entregar los resultados de su actividad al agente autor del encargo y, en todo caso, al director de la ejecución de la obra.

Justificar la capacidad suficiente de medios materiales y humanos necesarios para realizar adecuadamente los trabajos contratados, en su caso, a través de la correspondiente acreditación oficial otorgada por las Comunidades Autónomas con competencia en la materia.

Demostrar su independencia respecto al resto de los agentes involucrados en la obra. En consecuencia, previamente al inicio de la misma, entregarán a la propiedad una declaración firmada por la persona física que avale la referida independencia, de modo que la dirección facultativa pueda incorporarla a la documentación final de la obra.

Efectuar los ensayos pertinentes para comprobar la conformidad de los productos a su recepción en la obra, que serán encomendados a laboratorios independientes del resto de los agentes que intervienen en la obra y dispondrán de la capacidad suficiente.

Entregar los resultados de los ensayos al agente autor del encargo y, en todo caso, a la dirección facultativa, que irán acompañados de la incertidumbre de medida para un determinado nivel de confianza, así como la información relativa a las fechas de la entrada de las muestras en el laboratorio y de la realización de los ensayos.

1.2.7.8. Los suministradores de productos

Realizar las entregas de los productos de acuerdo con las especificaciones del pedido, respondiendo de su origen, identidad y calidad, así como del cumplimiento de las exigencias que, en su caso, establezca la normativa técnica aplicable.

Facilitar, cuando proceda, las instrucciones de uso y mantenimiento de los productos suministrados, así como las garantías de calidad correspondientes, para su inclusión en la documentación de la obra ejecutada.

Proporcionar, cuando proceda, un certificado final de suministro en el que se recojan los materiales o productos, de modo que se mantenga la necesaria trazabilidad de los materiales o productos certificados.

1.2.7.9. Los propietarios y los usuarios

Son obligaciones de los propietarios conservar en buen estado la edificación mediante un adecuado uso y mantenimiento, así como recibir, conservar y transmitir la documentación de la obra ejecutada y los seguros y garantías con que ésta cuente.

Son obligaciones de los usuarios sean o no propietarios, la utilización adecuada de los edificios o de parte de los mismos de conformidad con las instrucciones de uso y mantenimiento contenidas en la documentación de la obra ejecutada.

1.2.8. Documentación final de obra: Libro del Edificio

De acuerdo a la "Ley 38/1999. Ley de Ordenación de la Edificación", una vez finalizada la obra, el proyecto con la incorporación, en su caso, de las modificaciones debidamente aprobadas, será facilitado al promotor por el director de obra para la formalización de los correspondientes trámites administrativos.

A dicha documentación se adjuntará, al menos, el acta de recepción, la relación identificativa de los agentes que han intervenido durante el proceso de edificación, así como la relativa a las instrucciones de uso y mantenimiento del edificio y sus instalaciones, de conformidad con la normativa que le sea de aplicación.

Toda la documentación a que hacen referencia los apartados anteriores, que constituirá el {{Libro del Edificio}}, será entregada a los usuarios finales del edificio.

1.2.8.1. Los propietarios y los usuarios

Son obligaciones de los propietarios conservar en buen estado la edificación mediante un adecuado uso y mantenimiento, así como recibir, conservar y transmitir la documentación de la obra ejecutada y los seguros y garantías con que ésta cuente.

Son obligaciones de los usuarios sean o no propietarios, la utilización adecuada de los edificios o de parte de los mismos de conformidad con las instrucciones de uso y mantenimiento contenidas en la documentación de la obra ejecutada.

1.3. Disposiciones Económicas

Se regirán por lo expuesto en el Pliego de Cláusulas Administrativas Particulares para contratos con la Administración Pública correspondiente, según lo dispuesto en la "Ley 9/2017. Ley de Contratos del Sector Público".

2. PLIEGO DE CONDICIONES TÉCNICAS PARTICULARES

2.1. Prescripciones sobre los materiales

Para facilitar la labor a realizar, por parte del director de la ejecución de la obra, para el control de recepción en obra de los productos, equipos y sistemas que se suministren a la obra de acuerdo con lo especificado en el "Real Decreto 314/2006. Código Técnico de la Edificación (CTE)", en el presente proyecto se especifican las características técnicas que deberán cumplir los productos, equipos y sistemas suministrados.

Los productos, equipos y sistemas suministrados deberán cumplir las condiciones que sobre ellos se especifican en los distintos documentos que componen el Proyecto. Asimismo, sus calidades serán acordes con las distintas normas que sobre ellos estén publicadas y que tendrán un carácter de complementariedad a este apartado del Pliego. Tendrán preferencia en cuanto a su aceptabilidad aquellos materiales que estén en posesión de Documento de Idoneidad Técnica que avale sus cualidades, emitido por Organismos Técnicos reconocidos.

Este control de recepción en obra de productos, equipos y sistemas comprenderá:

- El control de la documentación de los suministros.
- El control mediante distintivos de calidad o evaluaciones técnicas de idoneidad.
- El control mediante ensayos.

Por parte del constructor o contratista debe existir obligación de comunicar a los suministradores de productos las cualidades que se exigen para los distintos materiales, aconsejándose que previamente al empleo de los mismos se solicite la aprobación del director de ejecución de la obra y de las entidades y laboratorios encargados del control de calidad de la obra.

El contratista será responsable de que los materiales empleados cumplan con las condiciones exigidas, independientemente del nivel de control de calidad que se establezca para la aceptación de los mismos.

El contratista notificará al director de ejecución de la obra, con suficiente antelación, la procedencia de los materiales que se proponga utilizar, aportando, cuando así lo solicite el director de ejecución de la obra, las muestras y datos necesarios para decidir acerca de su aceptación.

Estos materiales serán reconocidos por el director de ejecución de la obra antes de su empleo en obra, sin cuya aprobación no podrán ser acopiados en obra ni se podrá proceder a su colocación. Así mismo, aún después de colocados en obra, aquellos materiales que presenten defectos no percibidos en el primer reconocimiento, siempre que vaya en perjuicio del buen acabado de la obra, serán retirados de la obra. Todos los gastos que ello ocasionase serán a cargo del contratista.

El hecho de que el contratista subcontrate cualquier partida de obra no le exime de su responsabilidad.

La simple inspección o examen por parte de los Técnicos no supone la recepción absoluta de los mismos, siendo los oportunos ensayos los que determinen su idoneidad, no extinguiéndose la responsabilidad contractual del contratista a estos efectos hasta la recepción definitiva de la obra.

2.1.1. Garantías de calidad (Marcado CE)

El término producto de construcción queda definido como cualquier producto fabricado para su incorporación, con carácter permanente, a las obras de edificación e ingeniería civil que tengan incidencia sobre los siguientes requisitos esenciales:

- Resistencia mecánica y estabilidad.
- Seguridad en caso de incendio.
- Higiene, salud y medio ambiente.
- Seguridad de utilización.
- Protección contra el ruido.
- Ahorro de energía y aislamiento térmico.

El marcado CE de un producto de construcción indica:

- Que éste cumple con unas determinadas especificaciones técnicas relacionadas con los requisitos esenciales contenidos en las Normas Armonizadas (EN) y en las Guías DITE (Guías para el Documento de Idoneidad Técnica Europeo).
- Que se ha cumplido el sistema de evaluación y verificación de la constancia de las prestaciones indicado en los mandatos relativos a las normas armonizadas y en las especificaciones técnicas armonizadas.

Siendo el fabricante el responsable de su fijación y la Administración competente en materia de industria la que vele por la correcta utilización del marcado CE.

Es obligación del director de la ejecución de la obra verificar si los productos que entran en la obra están afectados por el cumplimiento del sistema del marcado CE y, en caso de ser así, si se cumplen las condiciones establecidas en el

"Reglamento (UE) Nº 305/2011. Reglamento por el que se establecen condiciones armonizadas para la comercialización de productos de construcción y se deroga la Directiva 89/106/CEE del Consejo".

El marcado CE se materializa mediante el símbolo "CE" acompañado de una información complementaria.

El fabricante debe cuidar de que el marcado CE figure, por orden de preferencia:

- En el producto propiamente dicho.
- En una etiqueta adherida al mismo.
- En su envase o embalaje.
- En la documentación comercial que le acompaña.

Las letras del símbolo CE deben tener una dimensión vertical no inferior a 5 mm.

Además del símbolo CE deben estar situadas en una de las cuatro posibles localizaciones una serie de inscripciones complementarias, cuyo contenido específico se determina en las normas armonizadas y Guías DITE para cada familia de productos, entre las que se incluyen:

- el número de identificación del organismo notificado (cuando proceda)
- el nombre comercial o la marca distintiva del fabricante
- la dirección del fabricante
- el nombre comercial o la marca distintiva de la fábrica
- las dos últimas cifras del año en el que se ha estampado el marcado en el producto
- el número del certificado CE de conformidad (cuando proceda)
- el número de la norma armonizada y en caso de verse afectada por varias los números de todas ellas
- la designación del producto, su uso previsto y su designación normalizada
- información adicional que permita identificar las características del producto atendiendo a sus especificaciones técnicas

Las inscripciones complementarias del marcado CE no tienen por qué tener un formato, tipo de letra, color o composición especial, debiendo cumplir únicamente las características reseñadas anteriormente para el símbolo.

Dentro de las características del producto podemos encontrar que alguna de ellas presente la mención "Prestación no determinada" (PND).

La opción PND es una clase que puede ser considerada si al menos un estado miembro no tiene requisitos legales para una determinada característica y el fabricante no desea facilitar el valor de esa característica.

2.1.2. Aceros para estructuras metálicas

2.1.2.1. Aceros en perfiles laminados

2.1.2.1.1. Condiciones de suministro

- Los aceros se deben transportar de una manera segura, de forma que no se produzcan deformaciones permanentes y los daños superficiales sean mínimos. Los componentes deben estar protegidos contra posibles daños en los puntos de eslingado (por donde se sujetan para izarlos).
- Los componentes prefabricados que se almacenan antes del transporte o del montaje deben estar apilados por encima del terreno y sin contacto directo con éste. Debe evitarse cualquier acumulación de agua. Los componentes deben mantenerse limpios y colocados de forma que se eviten las deformaciones permanentes.
- Se verificará que las piezas de acero que lleguen a obra acabadas con imprimación antioxidante tengan una preparación de superficies en grado SA21/2 según UNE-EN ISO 8501-1 y hayan recibido en taller dos manos de imprimación anticorrosiva, libre de plomo y de cromados, con un espesor mínimo de película seca de 35 micras por mano, excepto en la zona en que deban realizarse soldaduras en obra, en una distancia de 100 mm desde el borde de la soldadura.
- Se verificará que las piezas de acero que lleguen a obra con acabado galvanizado tengan el recubrimiento de zinc homogéneo y continuo en toda su superficie, y no se aprecien grietas, exfoliaciones, ni desprendimientos en el mismo.

2.1.2.1.2. Recepción y control

■ Documentación de los suministros:

- Junto con la entrega del acero en perfiles laminados, el suministrador proporcionará una hoja de suministro en la que se recogerá, como mínimo:
 - Identificación del suministrador.
 - Cuando esté vigente el marcado CE, número de la declaración de prestaciones.
 - Número de serie de la hoja de suministro.
 - Nombre de la fábrica.
 - Identificación del peticionario.
 - Fecha de entrega.
 - Cantidad de acero suministrado clasificado por geometría y tipos de acero.
 - Dimensiones de los perfiles o chapas suministrados.
 - Designación de los tipos de aceros suministrados.
 - En su caso, estar en posesión de un distintivo de calidad oficialmente reconocido.
 - Identificación del lugar de suministro.
- Para los productos planos:
 - Salvo acuerdo en contrario, el estado de suministro de los productos planos de los tipos S235, S275 y S355 de grado JR queda a elección del fabricante.
 - Si en el pedido se solicita inspección y ensayo, se deberá indicar:
 - Tipo de inspección y ensayos (específicos o no específicos).
 - El tipo de documento de la inspección.
- Para los productos largos:
 - Salvo acuerdo en contrario, el estado de suministro de los productos largos de los tipos S235, S275 y S355 de grado JR queda a elección del fabricante.

■ Ensayos:

- La comprobación de las propiedades o características exigibles a este material se realiza según la normativa vigente.

2.1.2.1.3. Conservación, almacenamiento y manipulación

- Si los materiales han estado almacenados durante un largo periodo de tiempo, o de una manera tal que pudieran haber sufrido un deterioro importante, deberán ser comprobados antes de ser utilizados, para asegurarse de que siguen cumpliendo con la norma de producto correspondiente. Los productos de acero resistentes a la corrosión atmosférica pueden requerir un chorreo ligero antes de su empleo para proporcionarles una base uniforme para la exposición a la intemperie.
- El material deberá almacenarse en condiciones que cumplan las instrucciones de su fabricante, cuando se disponga de éstas.

2.1.2.1.4. Recomendaciones para su uso en obra

- El material no deberá emplearse si se ha superado la vida útil en almacén especificada por su fabricante.

2.1.3. Morteros

2.1.3.1. Morteros hechos en obra

2.1.3.1.1. Condiciones de suministro

- El conglomerante (cal o cemento) se debe suministrar:
 - En sacos de papel o plástico, adecuados para que su contenido no sufra alteración.
 - O a granel, mediante instalaciones especiales de transporte y almacenamiento que garanticen su perfecta conservación.
- La arena se debe suministrar a granel, mediante instalaciones especiales de transporte y almacenamiento que garanticen su perfecta conservación.
- El agua se debe suministrar desde la red de agua potable.

2.1.3.1.2. Recepción y control

- Documentación de los suministros:
 - Si ciertos tipos de mortero necesitan equipamientos, procedimientos o tiempos de amasado especificados para el amasado en obra, se deben especificar por el fabricante. El tiempo de amasado se mide a partir del momento en el que todos los componentes se han adicionado.
- Ensayos:
 - La comprobación de las propiedades o características exigibles a este material se realiza según la normativa vigente.

2.1.3.1.3. Conservación, almacenamiento y manipulación

- Los morteros deben estar perfectamente protegidos del agua y del viento, ya que, si se encuentran expuestos a la acción de este último, la mezcla verá reducido el número de finos que la componen, deteriorando sus características iniciales y por consiguiente no podrá ser utilizado. Es aconsejable almacenar los morteros secos en silos.

2.1.3.1.4. Recomendaciones para su uso en obra

- Para elegir el tipo de mortero apropiado se tendrá en cuenta determinadas propiedades, como la resistencia al hielo y el contenido de sales solubles en las condiciones de servicio en función del grado de exposición y del riesgo de saturación de agua.
- En condiciones climatológicas adversas, como lluvia, helada o excesivo calor, se tomarán las medidas oportunas de protección.
- El amasado de los morteros se realizará preferentemente con medios mecánicos. La mezcla debe ser batida hasta conseguir su uniformidad, con un tiempo mínimo de 1 minuto. Cuando el amasado se realice a mano, se hará sobre una plataforma impermeable y limpia, realizando como mínimo tres batidas.
- El mortero se utilizará en las dos horas posteriores a su amasado. Si es necesario, durante este tiempo se le podrá agregar agua para compensar su pérdida. Pasadas las dos horas, el mortero que no se haya empleado se desechará.

2.1.4. Aislantes e impermeabilizantes

2.1.4.1. Aislantes proyectados de espuma de poliuretano

2.1.4.1.1. Condiciones de suministro

- Los aislantes se deben suministrar protegidos, de manera que no se alteren sus características.

2.1.4.1.2. Recepción y control

- Documentación de los suministros:
 - Si el material ha de ser el componente de la parte ciega del cerramiento exterior de un espacio habitable, el fabricante declarará, como mínimo, los valores para las siguientes propiedades higrotérmicas:
 - Conductividad térmica (W/(mK)).
 - Factor de resistencia a la difusión del vapor de agua.
- Ensayos:
 - La comprobación de las propiedades o características exigibles a este material se realiza según la normativa vigente.

2.1.4.1.3. Conservación, almacenamiento y manipulación

- El tiempo máximo de almacenamiento será de 9 meses desde su fecha de fabricación.
- Se almacenarán en sus envases de origen bien cerrados y no deteriorados, en lugar seco y fresco y en posición vertical.

2.1.4.1.4. Recomendaciones para su uso en obra

- Temperatura de aplicación entre 5°C y 35°C.
- No aplicar en presencia de fuego o sobre superficies calientes (temperatura mayor de 30°C).
- No rellenar los huecos más del 60% de su volumen, pues la espuma expande por la acción de la humedad ambiente.
- En cuanto al envase de aplicación:
 - No pulsar la válvula o el gatillo enérgicamente.
 - No calentar por encima de 50°C.
 - Evitar la exposición al sol.
 - No tirar el envase hasta que esté totalmente vacío.

2.2. Prescripciones en cuanto a la Ejecución por Unidad de Obra

Las prescripciones para la ejecución de cada una de las diferentes unidades de obra se organizan en los siguientes apartados:

MEDIDAS PARA ASEGURAR LA COMPATIBILIDAD ENTRE LOS DIFERENTES PRODUCTOS, ELEMENTOS Y SISTEMAS CONSTRUCTIVOS QUE COMPONEN LA UNIDAD DE OBRA.

Se especifican, en caso de que existan, las posibles incompatibilidades, tanto físicas como químicas, entre los diversos componentes que componen la unidad de obra, o entre el soporte y los componentes.

CARACTERÍSTICAS TÉCNICAS

Se describe la unidad de obra, detallando de manera pormenorizada los elementos que la componen, con la nomenclatura específica correcta de cada uno de ellos, de acuerdo a los criterios que marca la propia normativa.

NORMATIVA DE APLICACIÓN

Se especifican las normas que afectan a la realización de la unidad de obra.

CRITERIO DE MEDICIÓN EN PROYECTO

Indica cómo se ha medido la unidad de obra en la fase de redacción del proyecto, medición que luego será comprobada en obra.

CONDICIONES PREVIAS QUE HAN DE CUMPLIRSE ANTES DE LA EJECUCIÓN DE LAS UNIDADES DE OBRA

Antes de iniciarse los trabajos de ejecución de cada una de las unidades de obra, el director de la ejecución de la obra habrá recepcionado los materiales y los certificados acreditativos exigibles, en base a lo establecido en la documentación pertinente por el técnico redactor del proyecto. Será preceptiva la aceptación previa por parte del director de la ejecución de la obra de todos los materiales que constituyen la unidad de obra.

Así mismo, se realizarán una serie de comprobaciones previas sobre las condiciones del soporte, las condiciones ambientales del entorno, y la cualificación de la mano de obra, en su caso.

DEL SOPORTE

Se establecen una serie de requisitos previos sobre el estado de las unidades de obra realizadas previamente, que pueden servir de soporte a la nueva unidad de obra.

AMBIENTALES

En determinadas condiciones climáticas (viento, lluvia, humedad, etc.) no podrán iniciarse los trabajos de ejecución de la unidad de obra, deberán interrumpirse o será necesario adoptar una serie de medidas protectoras.

DEL CONTRATISTA

En algunos casos, será necesaria la presentación al director de la ejecución de la obra de una serie de documentos por parte del contratista, que acrediten su cualificación, o la de la empresa por él subcontratada, para realizar cierto tipo de trabajos. Por ejemplo la puesta en obra de sistemas constructivos en posesión de un Documento de Idoneidad Técnica (DIT), deberán ser realizados por la propia empresa propietaria del DIT, o por empresas especializadas y cualificadas, reconocidas por ésta y bajo su control técnico.

PROCESO DE EJECUCIÓN

En este apartado se desarrolla el proceso de ejecución de cada unidad de obra, asegurando en cada momento las condiciones que permitan conseguir el nivel de calidad previsto para cada elemento constructivo en particular.

FASES DE EJECUCIÓN

Se enumeran, por orden de ejecución, las fases de las que consta el proceso de ejecución de la unidad de obra.

CONDICIONES DE TERMINACIÓN

En algunas unidades de obra se hace referencia a las condiciones en las que debe finalizarse una determinada unidad de obra, para que no interfiera negativamente en el proceso de ejecución del resto de unidades.

Una vez terminados los trabajos correspondientes a la ejecución de cada unidad de obra, el contratista retirará los medios auxiliares y procederá a la limpieza del elemento realizado y de las zonas de trabajo, recogiendo los restos de materiales y demás residuos originados por las operaciones realizadas para ejecutar la unidad de obra, siendo todos ellos clasificados, cargados y transportados a centro de reciclaje, vertedero específico o centro de acogida o transferencia.

PRUEBAS DE SERVICIO

En aquellas unidades de obra que sea necesario, se indican las pruebas de servicio a realizar por el propio contratista o empresa instaladora, cuyo coste se encuentra incluido en el propio precio de la unidad de obra.

Aquellas otras pruebas de servicio o ensayos que no están incluidos en el precio de la unidad de obra, y que es obligatoria su realización por medio de laboratorios acreditados se encuentran detalladas y presupuestadas, en el correspondiente capítulo X de Control de Calidad y Ensayos, del Presupuesto de Ejecución Material (PEM).

Por ejemplo, esto es lo que ocurre en la unidad de obra ADP010, donde se indica que no está incluido en el precio de la unidad de obra el coste del ensayo de densidad y humedad "in situ".

CONSERVACIÓN Y MANTENIMIENTO

En algunas unidades de obra se establecen las condiciones en que deben protegerse para la correcta conservación y mantenimiento en obra, hasta su recepción final.

CRITERIO DE MEDICIÓN EN OBRA Y CONDICIONES DE ABONO

Indica cómo se comprobarán en obra las mediciones de Proyecto, una vez superados todos los controles de calidad y obtenida la aceptación final por parte del director de ejecución de la obra.

La medición del número de unidades de obra que ha de abonarse se realizará, en su caso, de acuerdo con las normas que establece este capítulo, tendrá lugar en presencia y con intervención del contratista, entendiéndose que éste renuncia a tal derecho si, avisado oportunamente, no compareciese a tiempo. En tal caso, será válido el resultado que el director de ejecución de la obra consigne.

Todas las unidades de obra se abonarán a los precios establecidos en el Presupuesto. Dichos precios se abonarán por las unidades terminadas y ejecutadas con arreglo al presente Pliego de Condiciones Técnicas Particulares y Prescripciones en cuanto a la Ejecución por Unidad de Obra.

Estas unidades comprenden el suministro, cánones, transporte, manipulación y empleo de los materiales, maquinaria, medios auxiliares, mano de obra necesaria para su ejecución y costes indirectos derivados de estos conceptos, así como cuantas necesidades circunstanciales se requieran para la ejecución de la obra, tales como indemnizaciones por daños a

terceros u ocupaciones temporales y costos de obtención de los permisos necesarios, así como de las operaciones necesarias para la reposición de servidumbres y servicios públicos o privados afectados tanto por el proceso de ejecución de las obras como por las instalaciones auxiliares.

Igualmente, aquellos conceptos que se especifican en la definición de cada unidad de obra, las operaciones descritas en el proceso de ejecución, los ensayos y pruebas de servicio y puesta en funcionamiento, inspecciones, permisos, boletines, licencias, tasas o similares.

No será de abono al contratista mayor volumen de cualquier tipo de obra que el definido en los planos o en las modificaciones autorizadas por la dirección facultativa. Tampoco le será abonado, en su caso, el coste de la restitución de la obra a sus dimensiones correctas, ni la obra que hubiese tenido que realizar por orden de la dirección facultativa para subsanar cualquier defecto de ejecución.

TERMINOLOGÍA APLICADA EN EL CRITERIO DE MEDICIÓN.

A continuación, se detalla el significado de algunos de los términos utilizados en los diferentes capítulos de obra.

ACONDICIONAMIENTO DEL TERRENO

Volumen de tierras en perfil esponjado. La medición se referirá al estado de las tierras una vez extraídas. Para ello, la forma de obtener el volumen de tierras a transportar, será la que resulte de aplicar el porcentaje de esponjamiento medio que proceda, en función de las características del terreno.

Volumen de relleno en perfil compactado. La medición se referirá al estado del relleno una vez finalizado el proceso de compactación.

Volumen teórico ejecutado. Será el volumen que resulte de considerar las dimensiones de las secciones teóricas especificadas en los planos de Proyecto, independientemente de que las secciones excavadas hubieran quedado con mayores dimensiones.

CIMENTACIONES

Superficie teórica ejecutada. Será la superficie que resulte de considerar las dimensiones de las secciones teóricas especificadas en los planos de Proyecto, independientemente de que la superficie ocupada por el hormigón hubiera quedado con mayores dimensiones.

Volumen teórico ejecutado. Será el volumen que resulte de considerar las dimensiones de las secciones teóricas especificadas en los planos de Proyecto, independientemente de que las secciones de hormigón hubieran quedado con mayores dimensiones.

ESTRUCTURAS

Volumen teórico ejecutado. Será el volumen que resulte de considerar las dimensiones de las secciones teóricas especificadas en los planos de Proyecto, independientemente de que las secciones de los elementos estructurales hubieran quedado con mayores dimensiones.

ESTRUCTURAS METÁLICAS

Peso nominal medido. Serán los kg que resulten de aplicar a los elementos estructurales metálicos los pesos nominales que, según dimensiones y tipo de acero, figuren en tablas.

ESTRUCTURAS (FORJADOS)

Deduciendo los huecos de superficie mayor de $X \text{ m}^2$. Se medirá la superficie de los forjados de cara exterior a cara exterior de los zunchos que delimitan el perímetro de su superficie, descontando únicamente los huecos o pasos de forjados que tengan una superficie mayor de $X \text{ m}^2$.

En los casos de dos paños formados por forjados diferentes, objeto de precios unitarios distintos, que apoyen o empotren en una jácena o muro de carga común a ambos paños, cada una de las unidades de obra de forjado se medirá desde fuera a cara exterior de los elementos delimitadores al eje de la jácena o muro de carga común.

En los casos de forjados inclinados se tomará en verdadera magnitud la superficie de la cara inferior del forjado, con el mismo criterio anteriormente señalado para la deducción de huecos.

ESTRUCTURAS (MUROS)

Deduciendo los huecos de superficie mayor de $X \text{ m}^2$. Se aplicará el mismo criterio que para fachadas y particiones.

FACHADAS Y PARTICIONES

Deduciendo los huecos de superficie mayor de $X \text{ m}^2$. Se medirán los paramentos verticales de fachadas y particiones descontando únicamente aquellos huecos cuya superficie sea mayor de $X \text{ m}^2$, lo que significa que:

Cuando los huecos sean menores de $X \text{ m}^2$ se medirán a cinta corrida como si no hubiera huecos. Al no deducir ningún hueco, en compensación de medir hueco por macizo, no se medirán los trabajos de formación de mochetas en jambas y dinteles.

Cuando los huecos sean mayores de $X \text{ m}^2$, se deducirá la superficie de estos huecos, pero se sumará a la medición la superficie de la parte interior del hueco, correspondiente al desarrollo de las mochetas.

Deduciendo todos los huecos. Se medirán los paramentos verticales de fachadas y particiones descontando la superficie de todos los huecos, pero se incluye la ejecución de todos los trabajos precisos para la resolución del hueco, así como los materiales que forman dinteles, jambas y vierteaguas.

A los efectos anteriores, se entenderá como hueco, cualquier abertura que tenga mochetas y dintel para puerta o ventana. En caso de tratarse de un vacío en la fábrica sin dintel, antepecho ni carpintería, se deducirá siempre el mismo al medir la fábrica, sea cual fuere su superficie.

En el supuesto de cerramientos de fachada donde las hojas, en lugar de apoyar directamente en el forjado, apoyen en una o dos hiladas de regularización que abarquen todo el espesor del cerramiento, al efectuar la medición de las unidades de obra se medirá su altura desde el forjado y, en compensación, no se medirán las hiladas de regularización.

INSTALACIONES

Longitud realmente ejecutada. Medición según desarrollo longitudinal resultante, considerando, en su caso, los tramos ocupados por piezas especiales.

REVESTIMIENTOS (YESOS Y ENFOSCADOS DE CEMENTO)

Deduciendo, en los huecos de superficie mayor de $X \text{ m}^2$, el exceso sobre los $X \text{ m}^2$. Los paramentos verticales y horizontales se medirán a cinta corrida, sin descontar huecos de superficie menor a $X \text{ m}^2$. Para huecos de mayor superficie, se descontará únicamente el exceso sobre esta superficie. En ambos casos se considerará incluida la ejecución de mochetas, fondos de dinteles y aristados. Los paramentos que tengan armarios empotrados no serán objeto de descuento, sea cual fuere su dimensión.

2.2.1. Remates y ayudas

Unidad de obra HSO005: Sellado de perforación del taladro, en pavimento hasta llegar a forjado, con espuma de poliuretano.

CARACTERÍSTICAS TÉCNICAS

Sellado de perforación del taladro de entre 20 y 25 mm de diámetro interior, en pavimento hasta llegar a forjado, con espuma de poliuretano monocomponente, aplicada con cánula.

NORMATIVA DE APLICACIÓN

Ejecución: CTE. DB-HS Salubridad.

CRITERIO DE MEDICIÓN EN PROYECTO

Número de unidades previstas, según documentación gráfica de Proyecto.

CONDICIONES PREVIAS QUE HAN DE CUMPLIRSE ANTES DE LA EJECUCIÓN DE LAS UNIDADES DE OBRA**AMBIENTALES**

Se suspenderán los trabajos cuando la temperatura ambiente sea inferior a 5°C o superior a 30°C.

FASES DE EJECUCIÓN

Limpieza y preparación de la superficie. Aplicación del material de relleno.

CRITERIO DE MEDICIÓN EN OBRA Y CONDICIONES DE ABONO

Se medirá el número de unidades realmente ejecutadas según especificaciones de Proyecto.

2.2.2. Instalaciones

Unidad de obra IOE010c: Escalera vertical de gato, de seguridad con jaula de protección y barandilla (3,76/4,04 m.)

MEDIDAS PARA ASEGURAR LA COMPATIBILIDAD ENTRE LOS DIFERENTES PRODUCTOS, ELEMENTOS Y SISTEMAS CONSTRUCTIVOS QUE COMPONEN LA UNIDAD DE OBRA.

Para evitar posibles corrosiones es preciso que las partes de la estructura que vayan a quedar en contacto con el terreno queden embebidas en hormigón.

No se pintarán éstos elementos para evitar su oxidación.

Si han de permanecer algún tiempo a la intemperie, se recomienda su protección con lechada de cemento.

La zona de soldadura no se pintará.

No se pondrá en contacto directo el acero con otros metales ni con yesos.

CARACTERÍSTICAS TÉCNICAS

Escalera metálica de emergencia situada en el exterior del edificio, compuesta de zancas y mesetas, para 3 plantas, de altura máxima de planta 3 m, recta y con dos tramos rectos, con una anchura útil de 1 m para una sobrecarga de uso de 400 kg/m², Euroclase A1 de reacción al fuego, según UNE-EN 13501-1, elaborada en taller y montada en obra mediante uniones soldadas. Compuesta de: ESTRUCTURA metálica de perfiles de acero S 275 JR laminado en caliente, formada por dos soportes intermedios con perfiles HEB, viga zanca con perfiles IPE y viga ménsula para soporte de la viga de meseta con perfiles HEB. PELDAÑEADO Y MESETA de chapa lagrimada de acero galvanizado, de 3 mm de espesor y BARANDILLA de 1,10 m de altura, de tubo de acero laminado en frío, de 40x20x1,5 mm y 20x20x1,5 mm, colocada en todo su perímetro y en el hueco de la escalera. Incluso placas de anclaje a la cimentación y a la estructura del edificio, piezas especiales y despuntes.

NORMATIVA DE APLICACIÓN

Ejecución:

- CTE. DB-SUA Seguridad de utilización y accesibilidad.
- NTE-EAZ. Estructuras de acero: Zancas.

CRITERIO DE MEDICIÓN EN PROYECTO

Número de unidades previstas, según documentación gráfica de Proyecto.

CONDICIONES PREVIAS QUE HAN DE CUMPLIRSE ANTES DE LA EJECUCIÓN DE LAS UNIDADES DE OBRA**AMBIENTALES**

No se realizarán trabajos de soldadura cuando la temperatura sea inferior a 0°C.

DEL CONTRATISTA

Presentará para su aprobación, al director de la ejecución de la obra, el programa de montaje de la estructura, basado en las indicaciones del Proyecto, así como la documentación que acredite que los soldadores que intervengan en su ejecución estén certificados por un organismo acreditado.

PROCESO DE EJECUCIÓN**FASES DE EJECUCIÓN**

Replanteo y marcado de los ejes de los pilares metálicos. Corte y ajuste de las piezas. Izado y presentación de las vigas. Aplomado. Resolución de las uniones a la base de cimentación. Reglaje de la pieza y ajuste definitivo de las uniones. Comprobación final del aplomado. Uniones al edificio. Ejecución de encuentros especiales y remates. Aplicación de dos manos de imprimación anticorrosiva.

CONDICIONES DE TERMINACIÓN

Las cargas se transmitirán correctamente a la estructura. El acabado superficial será el adecuado para el posterior tratamiento de protección.

CONSERVACIÓN Y MANTENIMIENTO

Se evitará la actuación sobre el elemento de acciones mecánicas no previstas en el cálculo.

CRITERIO DE MEDICIÓN EN OBRA Y CONDICIONES DE ABONO

Se medirá el número de unidades realmente ejecutadas según especificaciones de Proyecto.

CRITERIO DE VALORACIÓN ECONÓMICA

El precio no incluye la cimentación.

2.2.3. Revestimientos y trasdosados**Unidad de obra RYY021: Reparación de grieta en revestimiento de mortero, con mortero y malla.****CARACTERÍSTICAS TÉCNICAS**

Reparación de grieta en revestimiento de mortero sobre el paramento vertical exterior de más de 3 m de altura mediante aplicación de una primera capa de enfoscado de mortero de cemento hidrófugo M-10, colocación de malla de fibra de vidrio, antiálcalis, con el mortero aún fresco y posterior aplicación final a buena vista de una segunda capa de enfoscado con el mismo mortero, acabado superficial fratasado, hasta igualar la superficie reparada con el resto del revestimiento del paño. Incluso picado a mano y retirada del mortero en zona agrietada, en un ámbito de 15 cm a cada lado del eje de la lesión, limpieza en seco con cepillo, retirada y carga manual de escombros sobre camión o contenedor. Totalmente terminada y rematada, a falta de pintura (no incluida en este precio).

NORMATIVA DE APLICACIÓN

Ejecución: NTE-RPG. Revestimientos de paramentos: Guarnecidos y enlucidos.

CRITERIO DE MEDICIÓN EN PROYECTO

Longitud medida según documentación gráfica de Proyecto.

CONDICIONES PREVIAS QUE HAN DE CUMPLIRSE ANTES DE LA EJECUCIÓN DE LAS UNIDADES DE OBRA**DEL SOPORTE**

Se comprobará que están recibidos los elementos fijos, tales como marcos y premarcos de puertas y ventanas, y están concluidos la cubierta y los muros exteriores del edificio.

Se comprobará que la superficie a revestir está bien preparada, no encontrándose sobre ella cuerpos extraños ni manchas calcáreas o de agua de condensación.

Se comprobará que la palma de la mano no se mancha de polvo al pasarla sobre la superficie a revestir.

Se desechará la existencia de una capa vitrificada, raspando la superficie con un objeto punzante.

Se comprobará la absorción del soporte con una brocha húmeda, considerándola suficiente si la superficie humedecida se mantiene oscurecida de 3 a 5 minutos.

AMBIENTALES

Se suspenderán los trabajos cuando la temperatura sea inferior a 5°C o superior a 40°C.

PROCESO DE EJECUCIÓN

FASES DE EJECUCIÓN

Preparación de la grieta. Extendido de la primera capa de mortero. Colocación de la malla. Extendido de la segunda capa de mortero. Acabado superficial. Curado del mortero. Retirada de escombros. Carga de escombros sobre camión o contenedor.

CONDICIONES DE TERMINACIÓN

Tendrá una perfecta adherencia al soporte y buen aspecto.

CONSERVACIÓN Y MANTENIMIENTO

Se protegerá frente a golpes y salpicaduras.

CRITERIO DE MEDICIÓN EN OBRA Y CONDICIONES DE ABONO

Se medirá la longitud realmente ejecutada según especificaciones de Proyecto.

2.2.4. Gestión de residuos

Unidad de obra GRA010: Transporte de residuos inertes con contenedor.

CARACTERÍSTICAS TÉCNICAS

Transporte de residuos inertes de ladrillos, tejas y materiales cerámicos, producidos en obras de construcción y/o demolición, con contenedor de 3,5 m³, a vertedero específico, instalación de tratamiento de residuos de construcción y demolición externa a la obra o centro de valorización o eliminación de residuos. Incluso servicio de entrega, alquiler y recogida en obra del contenedor.

NORMATIVA DE APLICACIÓN

Gestión de residuos: Regulación de la producción y gestión de los residuos de construcción y demolición.

CRITERIO DE MEDICIÓN EN PROYECTO

Número de unidades previstas, según documentación gráfica de Proyecto.

CONDICIONES PREVIAS QUE HAN DE CUMPLIRSE ANTES DE LA EJECUCIÓN DE LAS UNIDADES DE OBRA

DEL SOPORTE

Se comprobará que están perfectamente señalizadas sobre el terreno las zonas de trabajo y vías de circulación, para la organización del tráfico.

PROCESO DE EJECUCIÓN**FASES DE EJECUCIÓN**

Carga a camión del contenedor. Transporte de residuos de construcción a vertedero específico, instalación de tratamiento de residuos de construcción y demolición externa a la obra o centro de valorización o eliminación de residuos.

CONDICIONES DE TERMINACIÓN

Las vías de circulación utilizadas durante el transporte quedarán completamente limpias de cualquier tipo de restos.

CRITERIO DE MEDICIÓN EN OBRA Y CONDICIONES DE ABONO

Se medirá el número de unidades realmente transportadas según especificaciones de Proyecto.

CRITERIO DE VALORACIÓN ECONÓMICA

El precio incluye el canon de vertido por entrega de residuos.

2.2.5. Seguridad y salud

Unidad de obra YCL120b: Línea de anclaje horizontal permanente, de cable de acero, sin postes y con amortiguador de caídas.

CARACTERÍSTICAS TÉCNICAS

Línea de anclaje horizontal permanente, de cable de acero, con amortiguador de caídas, de 10 m de longitud, clase C, compuesta por 1 anclaje terminal de acero inoxidable AISI 316, acabado brillante; 1 anclaje terminal con amortiguador de acero inoxidable AISI 316, acabado brillante; 1 anclaje intermedio de acero inoxidable AISI 316, acabado brillante; cable flexible de acero inoxidable AISI 316, de 10 mm de diámetro, compuesto por 7 cordones de 19 hilos; 3 postes; tensor de caja abierta, con ojo en un extremo y horquilla en el extremo opuesto; conjunto de un sujetacables y un terminal manual; protector para cabo; placa de señalización y conjunto de dos precintos de seguridad. Incluso fijaciones para la sujeción de los componentes de la línea de anclaje al soporte.

NORMATIVA DE APLICACIÓN

Instalación: EN 795. Equipos de protección individual contra caídas. Dispositivos de anclaje.

CRITERIO DE MEDICIÓN EN PROYECTO

Número de unidades previstas, según Estudio o Estudio Básico de Seguridad y Salud.

CONDICIONES PREVIAS QUE HAN DE CUMPLIRSE ANTES DE LA EJECUCIÓN DE LAS UNIDADES DE OBRA**DEL CONTRATISTA**

Las instalaciones se ejecutarán por empresas instaladoras autorizadas para el ejercicio de la actividad.

FASES DE EJECUCIÓN

Replanteo. Colocación y fijación de los postes. Colocación y fijación de los anclajes. Tendido del cable. Colocación de complementos.

CRITERIO DE MEDICIÓN EN OBRA Y CONDICIONES DE ABONO

Se medirá el número de unidades realmente colocadas según especificaciones de Estudio o Estudio Básico de Seguridad y Salud.

Unidad de obra YCL225: Dispositivo de anclaje metálico fijado mecánicamente a la estructura.

CARACTERÍSTICAS TÉCNICAS

Dispositivo de anclaje "WÜRTH", código de pedido 0899032954, formado por placa de anclaje de aluminio con dos orificios y dos anclajes mecánicos de expansión, de acero inoxidable A4, amortizable en 1 uso, fijado mecánicamente al soporte de hormigón, para asegurar a un operario.

NORMATIVA DE APLICACIÓN

Instalación: EN 795. Equipos de protección individual contra caídas. Dispositivos de anclaje.

CRITERIO DE MEDICIÓN EN PROYECTO

Número de unidades previstas, según Estudio o Estudio Básico de Seguridad y Salud.

FASES DE EJECUCIÓN

Replanteo. Realización del taladro. Colocación y fijación del dispositivo de anclaje. Desmontaje y retirada del dispositivo.

CRITERIO DE MEDICIÓN EN OBRA Y CONDICIONES DE ABONO

Se medirá el número de unidades realmente colocadas según especificaciones de Estudio o Estudio Básico de Seguridad y Salud.

Unidad de obra YCX010: Conjunto de sistemas de protección colectiva.**CARACTERÍSTICAS TÉCNICAS**

Conjunto de sistemas de protección colectiva, necesarios para el cumplimiento de la normativa vigente en materia de Seguridad y Salud en el Trabajo. Incluso mantenimiento en condiciones seguras durante todo el periodo de tiempo que se requiera, reparación o reposición y transporte hasta el lugar de almacenaje o retirada a contenedor.

CRITERIO DE MEDICIÓN EN PROYECTO

Número de unidades previstas, según Estudio o Estudio Básico de Seguridad y Salud.

CRITERIO DE MEDICIÓN EN OBRA Y CONDICIONES DE ABONO

Se medirá el número de unidades realmente colocadas según especificaciones de Estudio o Estudio Básico de Seguridad y Salud.

Unidad de obra YIX010: Conjunto de equipos de protección individual.**CARACTERÍSTICAS TÉCNICAS**

Conjunto de equipos de protección individual, necesarios para el cumplimiento de la normativa vigente en materia de Seguridad y Salud en el Trabajo.

CRITERIO DE MEDICIÓN EN PROYECTO

Número de unidades previstas, según Estudio o Estudio Básico de Seguridad y Salud.

CRITERIO DE MEDICIÓN EN OBRA Y CONDICIONES DE ABONO

Se medirá el número de unidades realmente suministradas según especificaciones de Estudio o Estudio Básico de Seguridad y Salud.

2.3. Prescripciones sobre verificaciones en el edificio terminado

De acuerdo con el "Real Decreto 314/2006. Código Técnico de la Edificación (CTE)", en la obra terminada, bien sobre el edificio en su conjunto, o bien sobre sus diferentes partes y sus instalaciones, totalmente terminadas, deben realizarse, además de las que puedan establecerse con carácter voluntario, las comprobaciones y pruebas de servicio previstas en el presente pliego, por parte del constructor, y a su cargo, independientemente de las ordenadas por la dirección facultativa y las exigidas por la legislación aplicable, que serán realizadas por laboratorio acreditado y cuyo coste se especifica detalladamente en el capítulo de Control de Calidad y Ensayos, del Presupuesto de Ejecución material (PEM) del proyecto.

I INSTALACIONES

Las pruebas finales de la instalación se efectuarán, una vez esté el edificio terminado, por la empresa instaladora, que dispondrá de los medios materiales y humanos necesarios para su realización.

Todas las pruebas se efectuarán en presencia del instalador autorizado o del director de Ejecución de la Obra, que debe dar su conformidad tanto al procedimiento seguido como a los resultados obtenidos.

Los resultados de las distintas pruebas realizadas a cada uno de los equipos, aparatos o subsistemas, pasarán a formar parte de la documentación final de la instalación. Se indicarán marca y modelo y se mostrarán, para cada equipo, los datos de funcionamiento según proyecto y los datos medidos en obra durante la puesta en marcha.

Cuando para extender el certificado de la instalación sea necesario disponer de energía para realizar pruebas, se solicitará a la empresa suministradora de energía un suministro provisional para pruebas, por el instalador autorizado o por el director de la instalación, y bajo su responsabilidad.

Serán a cargo de la empresa instaladora todos los gastos ocasionados por la realización de estas pruebas finales, así como los gastos ocasionados por el incumplimiento de las mismas.

2.4. Prescripciones en relación con el almacenamiento, manejo, separación y otras operaciones de gestión de los residuos de construcción y demolición

El correspondiente Estudio de Gestión de los Residuos de Construcción y Demolición, contendrá las siguientes prescripciones en relación con el almacenamiento, manejo, separación y otras operaciones de gestión de los residuos de la obra:

El depósito temporal de los escombros se realizará en contenedores metálicos con la ubicación y condiciones establecidas en las ordenanzas municipales, o bien en sacos industriales con un volumen inferior a un metro cúbico, quedando debidamente señalizados y segregados del resto de residuos.

Aquellos residuos valorizables, como maderas, plásticos, chatarra, etc., se depositarán en contenedores debidamente señalizados y segregados del resto de residuos, con el fin de facilitar su gestión.

Los contenedores deberán estar pintados con colores vivos, que sean visibles durante la noche, y deben contar con una banda de material reflectante de, al menos, 15 centímetros a lo largo de todo su perímetro, figurando de forma clara y legible la siguiente información:

- Razón social.
- Código de Identificación Fiscal (C.I.F.).
- Número de teléfono del titular del contenedor/envase.
- Número de inscripción en el Registro de Transportistas de Residuos del titular del contenedor.

Dicha información deberá quedar también reflejada a través de adhesivos o placas, en los envases industriales u otros elementos de contención.

El responsable de la obra a la que presta servicio el contenedor adoptará las medidas pertinentes para evitar que se depositen residuos ajenos a la misma. Los contenedores permanecerán cerrados o cubiertos fuera del horario de trabajo, con el fin de evitar el depósito de restos ajenos a la obra y el derramamiento de los residuos.

En el equipo de obra se deberán establecer los medios humanos, técnicos y procedimientos de separación que se dedicarán a cada tipo de RCD.

Se deberán cumplir las prescripciones establecidas en las ordenanzas municipales, los requisitos y condiciones de la licencia de obra, especialmente si obligan a la separación en origen de determinadas materias objeto de reciclaje o deposición, debiendo el constructor o el jefe de obra realizar una evaluación económica de las condiciones en las que es viable esta operación, considerando las posibilidades reales de llevarla a cabo, es decir, que la obra o construcción lo permita y que se disponga de plantas de reciclaje o gestores adecuados.

El constructor deberá efectuar un estricto control documental, de modo que los transportistas y gestores de RCD presenten los vales de cada retirada y entrega en destino final. En el caso de que los residuos se reutilicen en otras obras o proyectos de restauración, se deberá aportar evidencia documental del destino final.

Los restos derivados del lavado de las canaletas de las cubas de suministro de hormigón prefabricado serán considerados como residuos y gestionados como le corresponde (LER 17 01 01).

Se evitará la contaminación mediante productos tóxicos o peligrosos de los materiales plásticos, restos de madera, acopios o contenedores de escombros, con el fin de proceder a su adecuada segregación.

Las tierras superficiales que puedan destinarse a jardinería o a la recuperación de suelos degradados, serán cuidadosamente retiradas y almacenadas durante el menor tiempo posible, dispuestas en caballones de altura no superior a 2 metros, evitando la humedad excesiva, su manipulación y su contaminación.

Los residuos que contengan amianto cumplirán los preceptos dictados por la legislación vigente sobre esta materia, así como la legislación laboral de aplicación.